

er



**YOU** are the key

Årsredovisning  
**2025**

**PRECiSE**  
BIOMETRICS

Precise, en pionjär inom biometri och cybersäkerhet vars teknik används

# 1 000 000

gånger/sekund, året runt

Precise Biometrics (Precise) är en global pionjär inom cybersäkerhet och biometrilösningar. Erbjudandet innehåller algoritmprodukter för hand- och fingeravtrycksigenkänning samt paketerade slutkundsprodukter för biometrisk inpassering (Precise Access) och besökshantering (Precise Visit by EastCoast).

Lösningarna erbjuder säker och enkel åtkomst till data, mobila enheter, platser och betrodda identiteter. Fokusområdena omfattar biometrisk autentisering för mobiltelefoner, bärbara datorer och fordon, biometriska myndighetsinitiativ, samt system för besökshantering och biometrisk fysisk access.

Precise verkar genom två affärsområden, Digital Identity och Biometric Technologies och driver verksamheten från sina kontor i Lund (huvudkontor), Stockholm, Potsdam New York, Seoul, Taipei och Shanghai. Precise-aktien (PREC) är noterad på Nasdaq Stockholm.

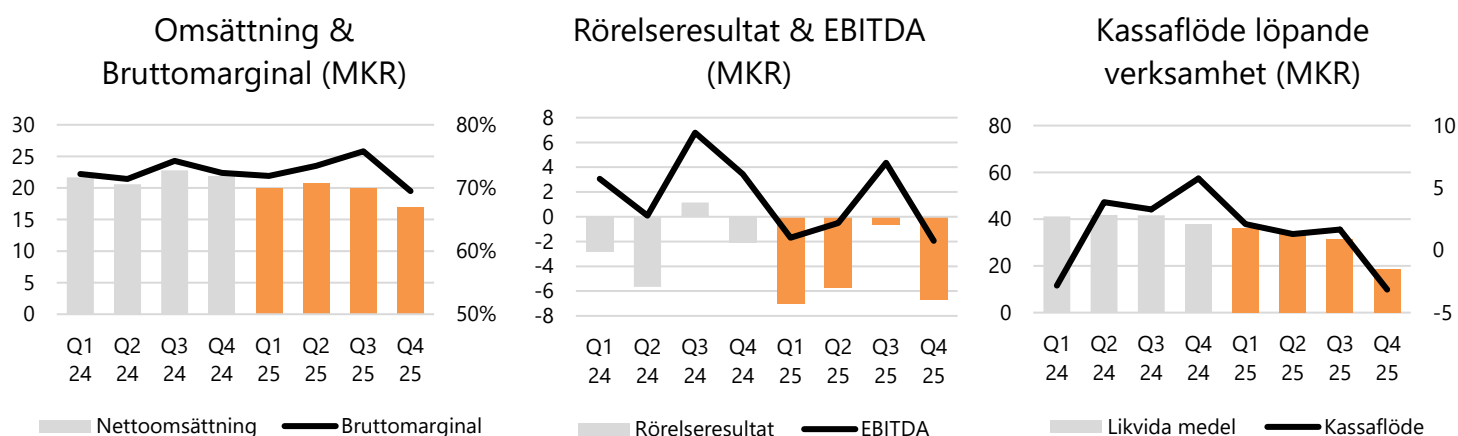
Läs mer på [www.precisebiometrics.com](http://www.precisebiometrics.com).

# Innehåll

Året i korthet.....	4
VD har ordet: .....	5
Om Precise.....	7
Våra affärsområden .....	10
Kunderbjudande .....	12
Våra kunder och partners .....	13
Vad är biometri? .....	14
Hållbarhet .....	15
Aktien och ägare .....	17
Förvaltningsberättelse .....	21
Bolagsstyrningsrapport 2025 .....	28
Finansiella rapporter för koncernen .....	35
Noter koncernen .....	42
Finansiella rapporter moderbolaget .....	62
Noter moderbolaget.....	66
Intygande .....	78
Revisionsberättelse .....	79
Ekonomisk ordlista .....	84
Årsstämma.....	86
Finansiell kalender.....	87

# Året i korthet

- Positivt EBITDA och operativt kassaflöde för helåret.
- Stark position och makrotrender till vår fördel men geopolitiken skapar osäkerhet, valutapåverkan och fördröjer affärer.
- Biometri är viktigare än någonsin inom till exempel mobiltelefoner, nationella ID-program och fysisk access, samtidigt som besökssystem ökar och blir en allt viktigare del av fysisk säkerhet.
- Fokus på kommersiell exekvering.



<b>Nettoomsättning</b>	<b>77,8 (86,9)</b>
<b>Bruttomarginal</b>	<b>72,8% (72,6)</b>
<b>EBITDA</b>	<b>0,2 (13,4)</b>
<b>Kassa och likvida medel</b>	<b>18,4 (37,7)</b>
<b>Genomsnittligt eget kapital</b>	<b>137,5 (152,7)</b>
<b>Soliditet</b>	<b>75,2% (74,4)</b>
<b>Kassaflöde löpande verksamhet</b>	<b>1,9 (10,1)</b>
<b>Årliga återkommande intäkter (ARR)</b>	<b>18,9 (19,0)</b>
	<b>(MKR)</b>



VD har ordet:

## Bra position och positivt EBITDA i en utmanande omvärld

Vi har under 2025 åstadkommit fantastiskt mycket, både tekniskt och affärsmässigt. Samtidigt har året varit utmanande från ett geopolitiskt perspektiv. Vi levererar ett positivt EBITDA och operativt kassaflöde för helåret, vilket visar på en sund kärnaffär och skapar en stabil grund för 2026 och framåt.

Året har präglats av många och positiva affärssdialoger, geopolitisk osäkerhet, negativ valutapåverkan och en försiktighet i kundernas investeringsbeslut. Därtill skapade framskjuten produktion hos en större mobilkund betydande intäktspåverkan i fjärde kvartalet. Det handlar dock inte om förlorade projekt, utan om produktionsvolymerna som sköts fram till första halvåret 2026.

Även om året inte utvecklades till det tillväxtår vi planerade för finns det en stabilitet i vår kärnaffär med ett konkurrenskraftigt och relevant erbjudande, god kostnadskontroll och ett fokuserat genomförande.

Att under rådande geopolitiska förutsättningar leverera ett positivt EBITDA för helåret, om än med små marginaler, bekräftar både konkurrenskraften i vårt erbjudande och styrkan i vår affärsmodell. Omsättning och resultat är ännu inte på de nivåer de ska vara, men jag kan samtidigt konstatera att vi genomfört viktiga strategiska och operativa förändringar, samt åstadkommit otroligt mycket under året. Vi står väl rustade för 2026.

Under året har vi fortsatt att vinna nya projekt och stärka vår position inom flera strategiskt viktiga områden såsom mobiltelefoner, nationella ID-program, besökssystem och fysisk access. Samtidigt har osäkerheten i omvärlden påverkat tajmingen i affärerna.

Utöver osäkerhet i omvärlden har valutautvecklingen haft en negativ påverkan på siffrorna. Den amerikanska dollarn har försvagats kraftigt under året, vilket påverkar både intäkter och lönsamhet.

### Marknaden

Marknaden har präglats av försiktighet, påverkad av geopolitik, tullhot och ett svagt investeringsklimat i flera branscher. Samtidigt har efterfrågan på säkra, användarvänliga och AI-drivna biometrilösningar samt access- och besökssystem fortsatt att öka. Precise är starkt positionerat inom premiumsegmentet såsom ultraljudsbaserad biometri till mobiltelefoner och anti-spoofing lösningar för nationellt ID, där konkurrensen är mer rationell och prispressen lägre.

### Affär och erbjudande

Mobilmarknaden är den enskilt viktigaste marknaden för Precise och två viktiga milstolpar under året var lanseringen av femte generationens biometriska matchare, BioMatch Vizo, samt lanseringen av nya generations anti-spoofing och liveness-lösning. Med tydliga prestandaförbättringar från en redan marknadsledande nivå ökar vi avståndet till våra konkurrenter ytterligare. Den nya arkitekturen möjliggör högre säkerhet, bättre användarupplevelse och bättre stöd för de nya mindre ultraljudssensorerna i mobiltelefonernas mellansegment. Produkterna utgör viktiga tillväxtmotorer framåt.

Vi har även haft god utveckling inom nationella ID-program, där behovet av anti-spoofing och liveness-lösningar ökat i takt med både skärpta säkerhetskrav och utökad användning av lösningarna för att även inkludera exempelvis betalning. Samarbeten med scanneraktörer som SecuGen, med MOSIP samt lösningar certifierade för Aadhaar skapar goda förutsättningar för framtida intäkter.

Intresset för biometri inom fysisk access har fortsatt att öka – både som primär autentiseringsmetod och som del i multifaktorlösningar. Under året har vi nått konceptfas för en ny arkitektur som kombinerar multifaktorautentisering (MFA) och handigenkänning med accesslogik och mobila identiteter. Lösningen har presenterats för ett urval potentiella partners med mycket positiv respons.

Inom besökssystem har omställningen till molnbaserade lösningar tagit ordentlig fart. Andelen molnkunder för Precise Visit har under året ökat med över 50 procent. Även om cloud-migreringen kortsiktigt påverkat ARR genom visst kundtapp stärker den det långsiktiga värdeskapandet genom längre kundrelationer, lägre driftkostnader, högre kundnöjdhet och bättre skalbarhet. Intresset för både Precise Visit och Precise Access är starkt, och vi ser en tydlig trend mot beröringsfria och identitetsbaserade accesslösningar samt att access- och besökssystem kopplas samman i större utsträckning.

Samtidigt är det tydligt att vissa marknader, inte minst fordonindustrin, befinner sig i ett fortsatt utmanande läge.

### Föreslagen fusion med FPC

Den 23 mars kommunicerade vi en föreslagen fusion mellan Precise Biometrics och Fingerprint Cards (FPC), med ambitionen att skapa en starkare och mer skalbar aktör med ett integrerat erbjudande inom biometri och digital identitet. Fusionen

skulle öppna upp för en spännande tillväxtresa där synergieffekterna bildar ett ännu starkare bolag inom både fysisk och digital säkerhet – med en större kundbas, bredare erbjudande och bättre lönsamhet.

#### Rationalen bygger på:

- **Starka marknadstrender.** Marknaden för biometri och digital identitet utvecklas positivt, samtidigt som den är fragmenterad. Genom att skapa en större aktör kan vi ta tillvara skalfördelar och realisera tydliga synergier.
- **Kompletterande erbjudande.** Kombinationen av bolagens mjukvara, hårdvara och expertis skapar ett starkare helhetserbjudande, samtidigt som det möjliggör tydliga steg uppåt i värdekedjan.
- **Ökad kommersiell räckvidd.** Med kombinerade säljorganisationer och ett gemensamt go-to-market-erbjudande stärker vi vår marknadsnärvaro globalt. Det skapar möjligheter till både upsell och cross-sell till befintliga kunder samt att nå nya segment.
- **Synergier och kostnadsbesparingar.** Samgåendet förväntas ge betydande organisatoriska och operationella synergier samt kostnadsbesparingar.
- **Plattform för vidare konsolidering.** Fusionen är ett första steg i en fortsatt strategisk M&A-resa med potential för ytterligare konsolidering inom branschen och nya möjligheter inom närliggande och relevant områden.

Båda bolagens styrelser är positiva till affären, och vi har även fått positiva signaler från medarbetare, kunder och aktieägare, men beslut tas i en extra bolagsstämma. Ytterligare information finns på [precisebiometrics.com](https://precisebiometrics.com).

## Framtiden

Precise är välpositionerat med en relevant produktportfölj, långvariga partnerskap och en stabil grundaffär, vilket skapar goda förutsättningar inför kommande år.

Mobilsegmentet fortsätter att vara en central drivkraft för vår verksamhet, där vi ser en stark efterfrågan på våra avancerade biometriska premiumlösningar i takt med att säkerhetskraven ökar. Vår nya generation av teknik för fingeravtrycksigenkänning och anti-spoofing spelar en viktig roll när nya varianter av ultraljudssensorer når marknaden för att möta kraven i mid-end-segmentet, vilket öppnar för betydande volymtillväxt.

Utöver mobilsegmentet ser vi bra potential inom både fysisk access och nationella ID-program. Inom fysisk access ser vi möjligheter för palm-modaliteten samt både befintliga erbjudanden, Precise Access och Precise Visit, och nya erbjudanden som vi har i konceptfas. Inom nationella ID-program bedömer vi att anti-spoofing och datainsamling kommer att vara viktiga byggstenar.

Parallellt med att vidareutveckla vårt befintliga erbjudande utvärderar vi även kompletterande lösningar, både genom egen utveckling och genom selektiva förvärv.

Jag ser med stor tilltro och entusiasm fram emot 2026, där vi fortsätter att fokusera på tillväxt och positivt kassaflöde.

Avslutningsvis vill jag rikta ett varmt tack till våra kunder och partners för ett fint samarbete under ett utmanande år – och till våra otroligt kompetenta medarbetare för deras enorma engagemang och professionalism. Tillsammans gör vi världen enklare och tryggare.

Joakim Nydemark,  
VD

## Mina topp 3

- Positivt EBITDA för året trots ett utmanande marknadsläge
- Bra position och stabil kärnaffär
- Nya kunder och projekt skapar goda förutsättningar för 2026



# Om Precise

## Precise i korthet

Precise är en global pionjär inom biometri och cybersäkerhet. Bolaget säljer algoritmprodukter för fingeravtrycks-, ansikts- och handigenkänning samt slutkundsprodukter för biometrisk inpassering (Precise Access) och besökshantering (Precise Visit by EastCoast).

Bolagets mjukvarualgoritmer används idag för biometrisk autentisering och identifiering i premiumprodukter som mobiltelefoner, bärbara datorer, säkerhetsnycklar, smarta lås och fordon samt i myndighetsinitiativ som nationella ID-program och i system för besökshantering och fysisk biometrisk passerkontroll.

Precise verkar genom två huvudsakliga affärsområden, Digital Identity och Biometric Technologies och driver verksamheten från sina kontor i Lund (HQ) och Stockholm, Sverige, Potsdam NY, USA, Seoul, Sydkorea, Taipei, Taiwan och Shanghai, Kina. Precise-aktien är noterad på Nasdaq Stockholm (PREC).

Se [precisebiometrics.com](https://precisebiometrics.com) för mer information.

## Vision och värderingar

Visionen och värderingarna talar om Precise vem är och guidar medarbetarna i sitt dagliga arbete.

### Vision

Vi gör människors vardag trygg och sömlös i en värld där du är nyckeln.

#### Definition av Precise vision:

”Vi driver utvecklingen av biometrisk säkerhet. Vår expertis och teknik stärker produkter som revolutionerar vår bransch – och världen. Tillsammans med våra kunder förändrar vi ständigt

spelplanen för att göra biometrisk identifiering och autentisering säkrare, enklare och smidigare.

Vårt mål är att ge varje individ i världen möjlighet att uppleva en trygg och smidig vardag. Ett liv där människor och saker samverkar utan behov av lösenord, nycklar eller PIN-koder. Ett liv där du är nyckeln”.

### Värderingar

Värderingarna fungerar som ledstjärnor i både det dagliga arbetet och i det strategiska beslutfattandet.

#### Vi är...

#### PASSIONERAT ENGAGERADE

”Vi är passionerade över vårt arbete och engagerade i våra kunders framgång. Med vår positiva och lösningsorienterade inställning utforskar vi ständigt nya möjligheter för att möta våra kunders behov – idag och i framtiden. För att lyckas bygger vi starka relationer med kunder och partners, alltid grundade i förtroende, engagemang och hängivenhet till våra ambitiösa mål”.

#### SMARTARE TILLSAMMANS

”Samarbete är grunden för vår framgång. Vi stöttar, hjälper och bryr oss om varandra för att nå högre mål tillsammans. Vi är öppna för nya idéer, nyfikna på att utforska det okända och generösa med att dela vår expertis. Vi samarbetar alltid med kollegor, kunder och partners för att bli smartare tillsammans”.

#### VARDAKSPIONJÄRER

”Innovation finns i vårt DNA. Varje dag driver vi utvecklingen av biometrisk säkerhet framåt. Med varje produkt lansering och varje kundproblem vi löser blir världen lite tryggare. Vår nyfikenhet, vårt kundfokus och uthållighet hjälper oss att bryta ny mark och leda vägen i vår bransch”.



## Verksamheten

### Affärsområden

Precise fokuserar verksamheten inom två affärsområden; Digital Identity med lösningar för fysisk access och besökshandling samt Biometric Technologies med mjukvara inom biometrisk igenkänning (identifiering och autentisering) för tillämpningsområden som mobiltelefoner, laptops och fordon. Syftet med två affärsområden är att diversifiera verksamheten och tillvarata underliggande specifika kundbehov och tillväxttrender på marknaden på bästa möjliga sätt. De skapar också en tydlighet i kundbearbetningen då affärsområdena vänder sig till olika kundsegment.

#### Biometric Technologies

Inom affärsområdet Biometric Technologies licensierar bolaget bland annat ut ledande algoritmprodukter för finger- och handigenkänning till sensortillverkare runt om i världen, vilka i sin tur marknadsför och säljer hand- och fingeravtrycksmoduler med Precise mjukvarualgoritmer till tillverkare av exempelvis mobiltelefoner och fordon. Precise kunder inkluderar många av de främsta sensortillverkarna globalt och exempel på applikationsområden är användaridentifiering i mobiltelefoner, fordon, smarta dörrlås och laptops.

Produktportföljen inom Biometric Technologies består av:

**BioMatch** är en programvara (AI-algoritmer baserade på avancerad bildanalys) för att matcha och verifiera exempelvis en persons finger- eller handavtryck.

**BioLive** är en anti-spoofing och liveness-produkt för att förhindra bedrägerier och manipulering genom falska hand- eller fingeravtryck.

**BioEnhance** är en produkt för bildförbättring, tex gällande fingeravtryck innan matchning görs.

Dessutom finns produkterna anpassade för olika biometriska modaliteter, vertikaler samt olika teknikmiljöer som mobiltelefoner och inbyggda system.

**Biometric services** är bolagets tjänsteerbjudande inom biometrisk expertis, datainsamling, spoof creation och syntetisk datagenerering.

#### Digital Identity

Inom affärsområdet Digital Identity erbjuder Precise lösningar för besökshandling och fysisk biometrisk access.

Precise har idag en ledande position i Norden inom system för besökshandling (Precise Visit by EastCoast) och en växande position inom lösningar för fysisk biometrisk access (Precise Access). För Precise Access har bolaget partnerskap med ett flertal systemintegratorer, vilka erbjuder lösningen som en integrerad del i sina Access Management-system. Även Precise Visit by EastCoast erbjuds genom partners, men säljs också direkt till slutkunder.

Produktportföljen inom Digital Identity består av:

**Precise Access** – system för fysisk accesshantering baserad på biometri som exempelvis ansiktsigenkänning.

**Precise Visit by EastCoast** – system för säker och effektiv besökshandling på företag.

Precise arbetar löpande med att utveckla integrerade lösningar mellan bolagets olika produktområden för att effektivisera kundens flöden av besök och inpassering. Ett exempel är integration mellan access- och besökssystemen för att skapa ett sömlöst flöde.

### Affärs- och intäktmodell

Precise intäkter är fördelade mellan följande huvudsakliga intäktströmmar:

- Inom affärsområde Biometric Technologies består intäkterna främst av årliga licens- och supportintäkter samt royalties per såld enhet, som uppkommer när mjukvarualgoritmer licensieras till kunder.
- Inom affärsområdet Digital Identity består intäkterna av månatliga licens- och supportintäkter per installation samt, för vår SaaS-affär (Software as a Service), återkommande prenumerationsintäkter (Annual Recurring Revenue, ARR). Även engångsintäkter för hårdvara förekommer.

### Produktutveckling

Produktutveckling är, och har alltid varit, en viktig del av bolagets verksamhet eftersom konkurrenskraften över tid bygger på att kunna leverera högkvalitativa produkter i teknologins absoluta framkant. Bolaget har sedan det grundades framgångsrikt lanserat innovativa produkter som alltid mött de högst ställda kraven från kunder och marknad.

En viktig del i Precise utvecklingsarbete är ett nära samarbete med olika universitet och högskolor, främst Lunds Tekniska Högskola (LTH). Bolaget har varje år ett flertal examensarbeten som bidrar till nya infallsvinklar, innovationer och som dessutom utgör en bra rekryteringsbas.

Precise arbetar aktivt och strategiskt med patent, mönsterskydd och varumärken för att säkerställa rätten till egen teknik – och öka bolagets konkurrenskraft. Bolagets befintliga produkter och lösningar skyddas av en omfattande portfölj av patent, varumärken och mönsterregistreringar.

Bolagets ledande position bygger mycket på den konkurrensfördel som kommit ur bolagets långvariga operativa spetskompetens inom biometrilösningar för säker och effektiv autentisering och identifiering. Biometrisk igenkänning är mycket komplext och kräver nära samverkan mellan människor och system för att fungera. Precise har under sina mer än 25 år byggt en samlad erfarenhet som är unik bland branschens aktörer och bolaget är erkänt för hög kvalitet, funktionalitet och säkerhet.

## Tillväxtstrategi

Marknaden för cybersäkerhet och biometriska lösningar utvecklas ständigt och Precise utforskar kontinuerligt nya möjligheter för att växa och skapa innovativa lösningar för effektiv och säker igenkänning inom både fysisk och digital säkerhet.

### Biometric Technologies

Inom Biometric Technologies bedöms biometrimarknaden fortsätta växa och strategin utgår från att stärka den redan ledande positionen inom mobilsegmentet, genom att vinna nya projekt tillsammans med strategiska partners, och genom att öka volymerna i nya vertikaler som till exempel nationella ID-program, fysisk access, mm.

Några exempel på viktiga områden inom affärsområdet är:

- **Ultraljudsteknologi** – ytterligare stärka positionen inom detta snabbt växande segment, bland annat genom samarbetet med Qualcomm.
- **Anti-spoof och liveness** – fortsätta att stärka positionen och erbjudandet inom lösningar som förhindrar biometrisk manipulering.
- **Nationella ID-program** – växa positionen inom säkra och skalbara statliga identitetsprogram.
- **Fysisk access** – fortsätta att expandera erbjudandet inom biometrisk fysisk access med fokus på att kombinera hög säkerhet med bra användarupplevelse.

Det största segmentet för bolaget är fortsatt mobiltelefoner och här har ekosystemet kring mobiltelefonstillverkarna sett en fortsatt tillväxt, men lägre än under 2024. IDC rapporterar en tillväxt på 1-2% och att det under 2025 tillverkades 1,25 miljarder smartphones. Volymerna har påverkats av osäkert makroklimat och tulloro, och en del produktion har flyttats framåt i tiden – framför allt under fjärde kvartalet där produktion flyttat fram till första halvåret 2026. Precise har även påverkats av valutafluktuationer.

Affären är prispressad men har något bättre marginaler inom de mer komplexa premiumsegmenten där Precise är som starkast. Exempel på dessa segment är ultraljud och anti-spoof.

Bolagets bedömning, baserat på oberoende marknads-prognoser och kunddialoger, är att det ser affärsmässigt positivt ut inför 2026, inte minst inom premiumsegmenten där Precise är en av ett fåtal leverantörer.

### Digital Identity

Precise ser stor marknadspotential inom Digital Identity som bolaget har för avsikt att tillvarata. Bolaget har utökat den internationella satsningen med fokus på nya marknader som USA samt delar av Europa. Bolaget ser långsiktigt en stor potential för sina lösningar gällande access- och besökshantering. Marknaden för denna typ av lösningar bedöms ha stark tillväxt under de kommande åren och Precise ambition är att ta marknadsan-

delar genom främst ett utökat nätverk av återförsäljare och installationspartners, men även genom lokal bearbetning. Vidare utgår strategin från att komplettera nuvarande lösningar genom integrationer med närliggande lösningar som till exempel workplace management.

### SaaS

Genom Precise Access och Precise Visit by EastCoast har Precise skapat möjligheten till växande återkommande intäkter genom att applicera mjukvarudistributionsmodellen SaaS (Software-as-a-Service). En allt större del av omsättningen framöver kommer att vara i form av prenumerationsintäkter (Annual Recurring Revenue – ARR).

### Förvärv

Precise är av uppfattningen att efterfrågan på lösningar inom biometrisk säkerhet, cybersäkerhet, besökshantering, fysisk access och närliggande produktvertikaler ökar. Bolaget har för avsikt att utvärdera bolag som på olika sätt kompletterar bolaget affärs- och produktmässigt för att på så sätt accelerera tillväxten. Precise bedömer att sådana förvärv kan finansieras med vid var tid tillgängliga likvida medel samt genom nyemitterade aktier.

## Positionering

För att säkerställa rätt positionering och erbjudande på olika marknader arbetar bolaget löpande med att följa och analysera marknadsutveckling och makrotrender. I och med att Precise är ett mjukvarubolag utan egen hårdvara ökar möjligheten att vara snabb och flexibel, samtidigt som affärsrisk och komplexitet blir betydligt lägre än i tillverkande bolag.

## Kommersialisering

Precise har gått från att vara ett teknikdrivet bolag nästan uteslutande inriktat på mobiltelefonmarknaden till ett sälj- och kunskapsdrivet SaaS- och mjukvaruföretag – fortfarande med hög teknisk kompetens – som levererar världsledande biometri och cybersäkerhetslösningar inom ett flertal områden.

För att åstadkomma en mer sälj- och resultatnriktad företagskultur tog bolaget under 2023 beslut om en kommersialiseringstrategi för att ta bolaget till lönsam tillväxt. Detta resulterade under 2024 i en tydlig tillväxtsresa och ett positivt EBITDA. Under 2025 har bolaget påverkats av geopolitisk osäkerhet och visat negativ tillväxt men med fortsatt positivt EBITDA, vilket är ett tydligt bevis på en solid kärnaffär. Målet är att fortsätta med smart tillväxt, vilket förenklat innebär att växa med positivt kassaflöde.

Strategin framåt för Precise handlar om fortsatt ökad marknadsnärvaro på bestämda nyckelmarknader, högkvalitativa mjukvaruprodukter kopplade till tydliga kundbehov och marknadstrender, utvärdering av möjliga förvärv samt en effektiv sälj- och leveransprocess.

# Våra affärsområden

## Digital Identity

*Intervju med Sarandis Kalogeropoulos, CCO Digital Identity*

2025 har varit ett intensivt och viktigt år för Digital Identity, med hög marknadsaktivitet och många affärsdialoger. Vi har tecknat ett stort antal nya kundavtal med allt från stora industrikoncerner och kommuner till mindre bolag, samtidigt som vi fortsatt påverkas av externa omvärldsfaktorer som fördröjer kundernas investeringsbeslut. Trots det är min bild tydlig: vårt erbjudande är synnerligen relevant – och under året har vi stärkt förutsättningarna för nya återkommande intäktsströmmar, både genom nya partnersamarbeten och genom en bredare och tydligare produktpaketering.

Det jag är mest nöjd med under året är två saker. För det första vår molnresa för Precise Visit. Migreringen av kunder från on-premise till vår molnbaserade lösning har gått fantastiskt bra under året. Vi har drivit en strategisk omställning mot en mer skalbar och lönsam affärsmodell, även om det på kort sikt påverkat ARR genom vissa uppsägningar från äldre on-premise-kunder och genom att migreringar initialt inte tillför nya intäkter. Denna churn är en naturlig del av omställningen – där äldre installationer fasas ut – och vi ser att andelen molnkunder för Precise Visit under 2025 ökade med över 50%. Även om en molnkund inte alltid ger högre ARR direkt, är det långsiktiga kundvärdet högre genom lägre driftkostnader, högre kundnöjdhet, längre kundlivscyklar och bättre möjligheter till merförsäljning. För det andra är jag stolt över att vi fortsatt stärkt affären genom rebrandingen till Precise Visit by

EastCoast och Precise Access, genom nya ramavtal som skapar goda förutsättningar för framtida utrollningar, och genom en tydlig produktutvecklingstakt. Under året lanserade vi flera nya funktioner och förbättringar i Precise Visit – exempelvis Event Visit, förbättrad enterprise-konfiguration för iPad, Scan & Check-in för multi-tenant, utökat språkstöd, förbättringar i gästnätverk samt generella prestanda- och användbarhetsförbättringar. Vi har också stärkt integrationsstödet, bland annat genom utökad integration med ARX och kopplingar som möjliggör ett mer heltäckande erbjudande mellan Visit och Access.

När jag blickar mot 2026 och framåt ser jag särskilt fram emot att skala vår molnaffär och öka intäkten per kund genom merförsäljning, fler utrollningar inom ramavtal och en fortsatt tydlig paketering. Jag ser också ett växande intresse för biometrisk fysisk access – drivet av ökade säkerhetskrav, behov av bättre användarupplevelser och en tydlig trend mot beröringsfria och identitetsbaserade accesslösningar. Samtidigt arbetar vi vidare med att stärka vår position i högsäkerhetsmiljöer, såsom kritisk infrastruktur, försvars- och säkerhetsrelaterade verksamheter samt miljöer med höga krav på skydd av individer, information och tillgångar. Partnerskapet med Avigilon (Motorola Solutions) är ett konkret exempel där vi går in i 2026 med en gemensam plan för marknads- och affärsaktiviteter. Sammantaget går vi in i 2026 med en tydligare plattform, en mer skalbar affärsmodell och ett erbjudande som möter en marknad där digital och fysisk säkerhet allt oftare ses som en helhet.

”Molnresa, partnerskap och skalbar tillväxt”

Sarandis Kalogeropoulos, CCO Digital Identity



## Biometric Technologies

Intervju med Henrik Winberg, CCO Biometric Technologies

2025 har varit ett år med stora kontraster för Biometric Technologies. Intresset för biometrilösningar är starkt – drivet av ett förändrat säkerhetsläge globalt och den snabba AI-utvecklingen – samtidigt som marknaden präglats av geopolitisk osäkerhet, ett avvaktande affärsklimat och förskjutna kundbeslut, inte minst inom mobiltelefonsegmentet. Under fjärde kvartalet flyttade en av våra största kunder inom mobilsegmentet fram sin produktion till första halvåret 2026, vilket påverkade våra royaltytäkter negativt på kort sikt. Vår bedömning är dock att volymerna i huvudsak är framflyttade – inte förlorade – och att vår position i premiumsegmenten fortsatt står sig väl.

Vi har tagit tydliga kliv framåt i vår teknik- och produktportfölj – i linje med marknadens ökade krav på både säkerhet och användarupplevelse. Under fjärde kvartalet lanserade och levererade vi femte generationens biometriska matchare, BioMatch Vizo, med tydliga prestandaförbättringar från en redan marknadsledande nivå. Den nya arkitekturen stärker både säkerhet och användarvänlighet, möjliggör stöd för mindre ultraljudssensorer i det volymdrivande mellansegmentet och stärker samtidigt prestandan i vår anti-spoof-lösning. Jag är också stolt över våra framsteg inom anti-spoofing och liveness – där BioLive blir allt mer central i takt med att deepfakes, presentationsattacker och andra typer av manipulering och bedrägerier blir mer sofistikerade.

Parallellt har vi fortsatt att stärka vår datakapacitet genom primärt syntetisk datagenerering – ett område där efterfrågan på högkvalitativ, robust tränings- och testdata accelererar.

Slutligen har vi gjort viktiga framsteg inom palm/handigenkänning och fysisk access, inklusive en ny arkitektur som möjliggör multifaktorautentisering (MFA) genom handigenkänning i kombination med mobila identiteter.

När jag blickar framåt vill jag lyfta tre strategiska områden som stärker vår position och gör mig optimistisk.

- Nationella ID-program, där efterfrågan på skydd mot spoof-attacker ökar och där vi ser både konkreta affärsdialoger och signerade avtal, samtidigt som samarbeten med scanner- och sensorpartners fortsätter att utvecklas
- Mobilmarknadens fortsatta skifte mot ultraljud – både i premiumsegmentet och ner i mellansegmentet – där vår tekniska position är stark och där volymerna väntas öka när kundernas produktion normaliseras.
- Vår expansion inom nya modaliteter och användningsområden, där bland annat palm och biometrisk MFA för fysisk access är ett viktigt kommersiellt erbjudande under 2026 och framåt.

Sammantaget ser jag fortsatt stor marknadspotential och hög relevans i vårt erbjudande – och jag ser fram emot att ta nästa steg för att omsätta den tekniska styrkan till accelererande affär.

*”Nationella ID-program kräver kompromisslös tillförlitlighet, och det är precis vad vår gemensamma lösning levererar. Tillsammans gör vi det möjligt för myndigheter och medborgare att dra nytta av säker, användarvänlig identitetsverifiering som är byggd för att hålla över tid.”*

- Won Lee, CEO SecuGen

## ”Mobiltelefoner, nationella ID och fysisk access”

Henrik Winberg, CCO Biometric Technologies



# Kunderbjudande

I en värld där säkerhet, användarvänlighet och AI står i centrum erbjuder Precise biometriska säkerhets- och access-lösningar som möjliggör säker och smidig åtkomst till data, mobila enheter, fysiska platser och betrodda identiteter.

Bolagets lösningar kombinerar enkelhet och hög användarupplevelse med hög prestanda och säkerhet. I stället för att använda PIN-kod, lösenord, nyckel eller kort kan användaren autentisera eller identifiera sig med finger, ansikte eller hand – snabbt, säkert och bekvämt.

Erbjudandet omfattar mjukvara för fysisk access, besöks-hantering och biometrisk igenkänning och bidrar till en tryggare och mer effektiv vardag.

Användningsområdena sträcker sig över både digital och fysisk access – från mobiltelefoner, bärbara datorer och logisk åtkomst till betalningar, fordon, besöks- och access-system samt myndighetsinitiativ såsom nationella ID-program.

## Varför Precise?

- Unik marknadsposition och över 25 års erfarenhet inom biometrisk teknologi.
- 100 000 biometriska verifieringar per sekund, året runt.
- Global närvaro och förtroende från över 800 kunder – från medelstora företag och offentliga verksamheter till globala teknikbolag och nationella ID-program.
- 100 procent mjukvara och SaaS, vilket möjliggör skalbarhet och snabba anpassningar.

- Hårdvaruoberoende lösningar som stödjer flera sensortyper och plattformar.
- Stöd för flera biometriska modaliteter, såsom finger, hand och ansikte.
- Listat på Nasdaq Stockholm.

## Våra produkter

### Access- och besökshantering

- **Precise Access:** Biometrisk fysisk access till kommersiella byggnader via hand- eller ansiktigenkänning.
- **Precise Visit by EastCoast:** Molnbaserat besökssystem som erbjuder en förstklassig besöksupplevelse och samtidigt stärker säkerhet, administration och regelefterlevnad.

### Biometrisk mjukvarusvit för hand- och fingerigenkänning


- **BioMatch:** Biometrisk matchning av handflata och fingeravtryck för identifiering och autentisering.
- **BioLive:** AI-driven anti-spoofing och liveness-detektering som säkerställer att biometriska avtryck är äkta och skyddar mot manipulering, bedrägeri och förfalskning.
- **BioEnhance:** Bildförbättring av biometriska avtryck innan matchning för ökad säkerhet och prestanda.
- **Biometric Services:** Erbjudande gällande biometrisk expertis, datainsamling, spoof-creation och syntetisk datagenerering.




# Våra kunder och partners

Precise har kunder och partners runt om i världen. Kunderna sträcker sig från stora teknikgiganter, till exempel Infineon, Qualcomm och Egis Technology, som använder våra algoritmer tillsammans med sina sensorer, till ett stort antal medelstora och stora företag som använder sig av våra lösningar för access- och besökshantering.

Några av våra nya kunder, kunder med nya installationer och nya samarbetspartners under 2025 är Age Back Co, Aqua d'Or Mineral Water, ASSA Abloy HQ Stockholm, Bonesupport, BSH Home Appliances, Copenhagen Malmö Port, Dustin, Everaxis, Gästrike Vatten, GPV International, Göteborgs stad, IF Skadeförsäkringar, Medicon Village, Oriola, Scandic Hotels, Sweco, Sundbybergs stad, Tobii, UFAB, Unaro Nordic och Wordline.



*”Våra medlemmar förväntar sig en upplevelse som känns sömlös och exklusiv redan från första steget in i klubben. Precise Access levererar just den premium-känslan, samtidigt som vi får den säkerhet och operativa kontroll som krävs för att driva verksamheten effektivt.”*



AGE BACK Co.

Estelle Nordenfalk, VD Age Back Co Stockholm

# Vad är biometri?

Ordet biometri kommer från de grekiska orden bi'os (liv) och me'tron (mått). Biometrics Research Group definierar biometri som mätbara fysiska- och beteendeegenskaper som gör verifiering av en individs identitet möjlig. Biometri används som samlingsnamn för de tekniker som används för att mäta någons unika egenskaper och på så sätt verifiera personens identitet.

## Biometriska tekniker och modaliteter

Inom biometri mäts antingen personens personliga attribut, också kallat modaliteter, som till exempel fingeravtryck, ansikte, handflata eller iris, eller någonting som personen gör som till exempel rörelsemönster eller tal. Biometriska tekniker är automatiska system uppsatta för att; (1) insamla biometrisk information (t.ex. fingeravtryck) från en person; (2) extrahera information från det insamlade materialet och omvandla det till ett biometriskt templat i form av en digital kod; (3) jämföra nyinsamlad information mot tidigare sparade templat; (4) avgöra om den biometriska informationen är identisk.

Biometriska tekniker består därför av både en hårdvara som exempelvis fingeravtryckssensorer och kameror. Dessa kan fysiskt läsa av den biometriska informationen. Dessutom behövs en programvara som tillsammans med hårdvaran samlar in den biometriska informationen och sedan extraherar, jämför och verifierar informationen.

## Anti-spoof och liveness

Förutom att verifiera att en viss biometrisk information kommer från en viss person, vill man ofta även säkerställa att den biometriska informationen kommer från en levande, fysisk person. För att undvika att någon bedragare försöker lura systemen genom att samla in till exempel ett fingeravtryck från ett föremål och sedan skapa olika avgjutningar i lera, lim, gelatin, etc. använder man olika former av anti-spoof-skydd.

Dessa kan finnas direkt i hårdvaran, vissa sensorer kan till exempel läsa av om materialet leder ström, i likhet med ett finger eller belysa ett finger med olika ljus för att se inre lager i huden. Andra lösningar använder programvara som optimeras för att känna igen skillnader i olika material. Vissa system använder en kombination av både hårdvaru- och programvarubaserat anti-spoof-skydd.

## Användarupplevelse

Centralt för användarupplevelsen av en biometrilösning är att den är bekväm för användaren och fungerar med största möjliga säkerhet. För en bra användarupplevelse behöver systemet normalt också vara snabbt på att behandla informationen för att verifiera individen. Man vill exempelvis inte behöva vänta på att telefonen låses upp eller att man blir insläppt i en fastighet med sitt fingeravtryck eller ansikte. Idealiskt skall man kunna använda en biometrilösning så automatiskt och enkelt som möjligt, samtidigt som man får en inbyggd hög säkerhet med ett biometriskt system.

## FAR/FRR

För att beskriva säkerheten i en lösning används begreppen FAR (False Acceptance Rate) och FRR (False Rejection Rate). Dessa begrepp lever i symbios med varandra och bestäms av gränsvärden i programvaran. Låg FAR ger en säkrare lösning (inga obehöriga släpps in), men kan resultera i en hög FRR (fler behöriga personer nekas). Ett högkvalitativt biometriskt system med en bra användarupplevelse ger snabb autentisering och har hög precision (låga värden på FAR och FRR). Biometri ger också en väldigt hög säkerhetsnivå motsvarande minst 1/50 000, vilket innebär att en person av 50 000 teoretiskt ges obehörig åtkomst. I kombination med den direkta kopplingen till personens identitet och att pinkod och lösenord riskeras exponeras för någon annan, ger biometri en överlägsen säkerhet jämfört med exempelvis pinkod i en mobiltelefon.



# Hållbarhet

Hållbarhet är en viktig grundpelare för Precise och vi arbetar aktivt för att främja ett både socialt och miljömedvetet ansvarstagande. Vi gör detta främst genom att vara en ansvarsfull arbetsgivare, minska vår miljöpåverkan och bedriva en ansvarsfull verksamhet. Bolaget arbetar aktivt med dessa områden för att bidra till ett mer hållbart samhälle.

Bolaget fokuserar främst på de områden där verksamheten bedöms kunna ha störst påverkan:

- Arbetsmiljö, hälsa och säkerhet
- Likabehandling i alla relationer
- Affärsetik
- Egen miljöpåverkan
- IT-säkerhet och antikorrupcion

Precise verksamhet har via sin digitala och teknologiska natur en begränsad miljöpåverkan.

De tekniska lösningar vi utvecklar skapar en ökad digitalisering och bidrar genom detta till både en minskad miljöpåverkan och en ökad säkerhet i samhället. Minskad miljöpåverkan sker främst genom en förenklad logistik och administration, samt minskad användning av till exempel plastkort/taggar. Ökad säkerhet sker genom att "YOU are the key" i stället för att använda kod, kort eller taggar.

## Hållbarhetspolicy

Precise har en implementerad hållbarhetspolicy där flera punkter ingår i miljömålen i enlighet med Agenda 2030. Detta fungerar som en ledstjärna för bolagets agerande både operativt och strategiskt. Precise utvärderar och utvecklar löpande bolagets insatser inom området för att ytterligare integrera hållbarhet i bolagets utveckling.

## Arbetsmiljö, hälsa & säkerhet

Precise är ett kunskapsföretag som är beroende av medarbetarens vilja och ambition att ständigt flytta på teknikens gränser. Bolaget arbetar aktivt för att vara en attraktiv arbetsgivare och för att skapa en arbetsmiljö som ger medarbetare rätt förutsättningar för att utvecklas.

Baserat på Precise kärnvärden och med utgångspunkten att alla medarbetare spelar en viktig roll för verksamheten, strävar Precise efter att skapa en arbetsmiljö där människor vill arbeta, utmana sig själva och vara med och utveckla bolaget.

Genom att skapa öppenhet, förståelse för bolagets mål, ansvar till individen, utbildning samt löneförmåner uppnås en stimulerande och trygg arbetsmiljö, vilket är fokusområden för bolaget.

## Kärnvärdena är:

- Passionerat engagerade
- Smartare tillsammans
- Vardagspionjärer

## Likabehandling i alla relationer

Precise utvecklas till ett alltmer internationellt bolag med ökad mångfald. Olika bakgrunder och erfarenheter är viktigt för bolagets utveckling och Precise accepterar ingen särbehandling av medarbetare vad gäller anställning eller arbetsuppgifter utifrån kön, religion, ålder, fysisk förmåga, sexuell läggning, nationalitet, politisk åsikt eller socialt och etniskt ursprung. Bolagets långsiktiga målsättning för jämställdhet är att inga skillnader ska gå att finna i bolaget avseende yrkesroller och ersättningsnivåer som kan relateras till könstillhörighet eller annat. Dessutom ska alla anställda uppleva att de i det dagliga arbetet och avseende arbetets påverkan på familje- och privatlivet har en likvärdig situation oavsett kön. Bolaget har även som ambition att främja en jämnare könsfördelning och uppnå en situation där bolagets antal anställda ska vara mer jämnt fördelat beträffande kön inom alla enheter.

## Uppförandekod & affärsetik

Bolagets uppförandekod betonar de grundläggande etiska principer enligt vilka Precise bedriver sin verksamhet och är ett stöd till företagets anställda och konsulter i relationerna med affärspartners och andra intressenter.

Uppförandekoden innefattar bland annat riktlinjer, värderingar och etiska affärsregler, relation med medarbetare, kunder och leverantörer samt information till aktieägare. Alla anställda förväntas stödja och upprätthålla företagets värderingar och ansvar. Bolagets anställda, affärspartners och övriga intressenter har möjlighet att rapportera eventuella allvarliga och känsliga oegentligheter och otillbörligt agerande som skulle kunna ha en skadlig inverkan på bolagets affärsverksamhet eller intressenter genom en så kallad visselblåsarrutin.

## Vår egen miljöpåverkan

Precise strävar efter att välja effektiva och hållbara alternativ för att minska bolagets påverkan på miljön. Bolaget utvecklar och säljer biometrisk produkt för identifiering vilket i sig har liten påverkan på miljön. Precise eftersträvar att välja miljövänlig IT-infrastruktur och levererar mjukvarulösningarna som nedladdningsbara filer, vilket innebär minimal miljöpåverkan vid leverans och distribution. Precise växer och blir ett alltmer internationellt bolag med verksamhet i ett flertal länder i Europa, Nordamerika och Asien. Då flygresor, innan COVID-19,

bidragit till en stor del av bolagets klimatpåverkan förespråkas alltid användning av videokonferens för att minimera antalet resor. Till exempel har kontoret i Shanghai möjliggjort lokal support och service till kunder och därmed minskat antalet flygresor från Europa till Asien avsevärt. Under året har bolaget fortsatt genomfört en majoritet av bokade möten virtuellt, vilket har reducerat fysiska resor. Vid fysiska resor strävar bolaget alltid efter att i möjligaste min minska klimatpåverkan.

Bolaget verkar i lokaler som är miljöcertifierade enligt miljöbyggnad Guld, LEED Platinum samt Green Building. LEED är ett internationellt certifieringssystem som bedömer miljöpåverkan ur fem aspekter; platsen för lokalen, vattenbesparing, energiförbrukning, inomhusmiljö samt material- och resursförbrukning. Precise utvärderar löpande rutiner och arbetssätt för att hitta effektivare metoder som minskar bolagets miljöpåverkan.



# Aktien och ägare

## Historik

Precise aktie introducerades på Stockholms Fondbörs den 3 oktober 2000.

Den 31 december 2025 hade bolaget 77 379 327 stamaktier noterade på Nasdaq Stockholm, small cap. Vidare innehar bolaget 1 085 000 aktier av serie C som en effekt av det långsiktiga incitamentsprogrammet som antogs av årsstämman 2022. Dessa C-aktier är inlösen- och omvandlingsbara och har en rösträtt på 1/10. En handelspost uppgår till 1 aktie. Kortnamn är PREC och ISIN-koden SE0001823303.

## Kursutveckling

Under 2025 har det omsatts totalt 86 096 671 PREC-aktier, vilket innebär en genomsnittlig omsättning på 345 769 aktier

per börsdag. Sista betalkurs den 30 december 2025 var 2,30 kr. Noteringen har under året varierat mellan 2,11 kr och 5,77 kr.

## Ägarförhållanden

Antalet aktieägare var vid årets slut 19 485 (22 672). Andelen utländska ägare var i procent 13,3 % (15,4). Se tabell, som visar aktieägarstatistik per den 30 december 2025. Precise har två optionsprogram, se not 6 och not 11 i koncernens notapparat för ytterligare information.

## Aktieägarinformation

Tidigare årsredovisningar, delårsrapporter eller annan information finns på [www.precisebiometrics.com](http://www.precisebiometrics.com)

Frågor kan ställas direkt till bolaget via e-post [investor@precisebiometrics.com](mailto:investor@precisebiometrics.com)



Aktiens kursutveckling 2025



## AKTIEKAPITALET S UTVECKLING DE SENASE TIO ÅREN

	ÖKNING AV ANTALET AKTIER	TOTALT ANTAL AKTIER	FÖRÄNDRING AV AKTIEKAPITALET, KR	TOTALT AKTIE KAPITAL, KR	KVOTVÄRDE, KR
2013 - Nyemission 1)	58 782 926	323 306 094	16 459 219	90 525 706	0,28
2013 - Nyemission 2)	22 000 000	345 306 094	6 160 000	96 685 706	0,28
2015 - Minskning av aktiekapitalet 3)	-	345 306 094	-86 326 523	10 359 183	0,03
2016 - Nyemission 4)	14 925 373	360 231 467	447 761	10 806 944	0,03
2021 - Nyemission 5)	6 982 473	367 213 940	209 474	11 016 418	0,03
2021 - Nyemission 6)	28 750 000	395 963 940	862 500	11 878 918	0,03
2022 – Sammanläggning (1:10) 7)	-	39 596 394	-	11 878 918	0,3
2022 – Nyemission 8)	2 871 564	42 467 958	861 469	12 740 387	0,3
2022 – Nyemission 9)	3 959 639	46 427 597	1 187 892	13 928 279	0,3
2022 – Nyemission C-akter LTI program 10)	1 085 000	47 512 597	325 500	14 253 779	0,3
2023 – Nyemission 11)	30 951 730	78 464 327	9 285 519	23 539 298	0,3

- 1) Emission med företrädesrätt för befintliga aktieägare. Teckningskursen uppgick till 0,93 kr och Precise erhöi en emissionslikvid om 54,7 Mkr.
- 2) Riktad emission av 22 miljoner aktier. Teckningskursen uppgick till 3,90 kr och Precise erhöi en emissionslikvid om 85,8 Mkr.
- 3) Minskning av aktiekapitalet. Stämman beslutade, i enlighet med styrelsens förslag, att bolagets aktiekapital ska minskas från 96,7 Mkr till 10,4 Mkr. Minskningen innebär en sänkning av aktiernas kvotvärde med 25 öre, från 28 öre till 3 öre.
- 4) Riktad emission av 14,9 miljoner aktier. Teckningskursen uppgick till 3,35 kr och Precise erhöi en emissionslikvid om 47,2 Mkr.
- 5) Kvittningsemission av 6 982 473 aktier. Teckningskursen uppgick till 1 kr och Precise erhöi en emissionslikvid om 6,5 Mkr.
- 6) Riktad emission av 28 750 000 aktier. Teckningskursen uppgick till 0,80 kr och Precise erhöi en emissionslikvid om 23 Mkr.
- 7) Sammanläggning av aktier (1:10). Före sammanläggningen fanns 395 963 940 aktier och efter sammanläggningen uppgick det totala antalet aktier till 39 596 394. Bolagets aktiekapital förblev oförändrat 11 878 918,20 kronor och aktiens kvotvärde ändrades från 0,03 kronor till ca 0,3 kronor.
- 8) Emission med företrädesrätt för befintliga aktieägare av totalt 2 871 564 aktier. Teckningskursen uppgick till 6,44 kr och Precise erhöi en emissionslikvid om 18 492 872 Mkr.
- 9) Riktad emission av 3 959 639 miljoner aktier. Teckningskursen uppgick till 6,44 kr och Precise erhöi en emissionslikvid om 25 500 075 Mkr.
- 10) Emission och återköp av C-aktier för långsiktigt aktiebonusprogram för anställda (LTI 2022/2028). Det totala antalet aktier per den 31 december 2022 uppgår därmed till 47 512 597 aktier, varav 46 427 597 stamaktier och 1 085 000 C-aktier.
- 11) Emission med företrädesrätt för befintliga aktieägare av totalt 30 951 730 aktier. Teckningskursen uppgick till 1,6 kr och Precise erhöi en emissionslikvid om 49 522 768 kr.

## Aktieägarstatistik

### Aktieägarförteckning

	PREC	PREC C	ANDEL AV KAPITAL	ANDEL AV RÖSTER
Egis Technology Inc	3 920 704		5,0%	5,06%
Avanza Pension	3 655 945		4,66%	4,72%
Nordnet Pensionsförsäkring	2 524 410		3,22%	3,26%
RM International AB	1 357 700		1,73%	1,75%
Precise Biometrics AB	-	1 085 000	1,38%	0,14%
Timo Hiltunen	1 003 485		1,28%	1,3%
Lars Ingvarsson	825 229		1,05%	1,06%
Douglas Storckenfeldt	700 000		0,89%	0,9%
Engin Davtov	666 000		0,85%	0,86%
Per Johansson	660 000		0,84%	0,85%
Övriga	62 065 854		79,1%	80,1%
<b>Totalt</b>	<b>77 379 327</b>	<b>1 085 000</b>	<b>100,0%</b>	<b>100,0%</b>

### Aktieägarfördelning

	ANTAL AKTIER	ANDEL AV KAPITAL
Utländska ägare	10 442 166	13,31%
Svenska ägare	68 022 161	86,69%
- Varav Institutioner	2 747 202	3,5%
- Varav Privatpersoner	54 146 737	69,01%
- Varav övriga/okänd ägartyp	21 570 388	27,49%



## Aktiespridning

	ANDEL AV KAPITAL
De 10 största ägarna	20,9%
De 20 största ägarna	27,43%
De 30 största ägarna	31,39%

## Aktieägarstatistik (antal ägda aktier)

	ANTAL AKTIEÄGARE	ANDEL ÄGARE I PROCENT	ANTAL AKTIER	ANDEL AV RÖSTER
1 - 2 000	16 479	84,57%	5 885 410	7,6%
2 001 - 10 000	2 059	10,57%	9 443 289	12,19%
10 001 - 1 000 000	941	4,83%	45 989 821	59,35%
1 000 001 -	6	0,03%	13 547 244	16,22%
Okänd innehavsstorlek	0	0,0%	3 599 277	4,64%
<b>Summa</b>	<b>19 485</b>	<b>100,0%</b>	<b>78 464 327</b>	<b>100,0%</b>

## Geografisk fördelning av aktieägandet i procent

	ANDEL AV KAPITAL
Sverige	86,69%
Taiwan	5,0%
Finland	1,63%
Danmark	1,62%
Norge	0,28%
Övriga länder	0,19%
Anonymt ägande	4,59%
<b>Totalt</b>	<b>100,0%</b>

Källa: Monitor av Modular Finance AB. Sammanställd och bearbetad data från bland annat Euroclear, Morningstar och Finansinspektionen.

# Förvaltningsberättelse

Styrelsen och Verkställande Direktören för Precise Biometrics AB (publ), organisationsnummer 556545-6596, med säte i Lunds kommun, avger härmed årsredovisning och koncernredovisning för räkenskapsåret 2025.

## Verksamheten

Precise fokuserar verksamheten inom två affärsområden; Digital Identity med lösningar för fysisk access och besöks-hantering samt Biometric Technologies med mjukvara inom biometrisk igenkänning (identifiering och autentisering) för tillämpningsområden som mobiltelefoner, laptops och fordon. Syftet med två affärsområden är att diversifiera verksamheten och tillvarata underliggande specifika kundbehov och tillväxttrender på marknaden på bästa möjliga sätt. De skapar också en tydlighet i kundbearbetningen då affärsområdena vänder sig till olika kundsegment.

### Digital Identity

Produktportföljen för Digital Identity består av:

**Precise Access** – system för fysisk accesshantering baserad på biometri genom hand- och ansiktsgenkänning.

**Precise Visit by EastCoast** – system för säker och effektiv besökshantering på företag.

### Biometric Technologies

Produktportföljen för Biometric Technologies består av:

**BioMatch** är vår programvara (AI-algoritmer baserade på avancerad bildanalys) för att matcha och verifiera exempelvis en persons finger- eller handavtryck.

**BioLive** är vår anti-spoof och liveness-produkt för att förhindra bedrägerier, förfalskning och manipulering genom falska hand- eller fingeravtryck.

**BioEnhance** är vår produkt för bildförbättring (ISP), tex gällande fingeravtryck innan matchning görs.

**Biometrisk tjänster** inom data collection, spoof creation, syntetisk datagenerering och biometrisk expertis.

Dessutom finns produkterna anpassade för olika biometrisk modaliteter, vertikaler samt olika teknikmiljöer som mobiltelefoner och inbyggda system.

Precise arbetar löpande med att utveckla integrerade lösningar mellan bolagets olika produktområden för att effektivisera kunders flöden av besök och inpassering ytterligare. Ett exempel är integration mellan access- och besökssystemen för att skapa ett elegant flöde baserat på ansiktsgenkänning.

## Väsentliga händelser under räkenskapsåret

De väsentliga händelserna nedan är ett urval av de pressmeddelanden vi publicerat under året. För fler detaljer och en komplett lista över pressmeddelanden besök vår [website under rubriken Media och nyheter](#).

**2025-12-16:** Precise Biometrics lanserar nästa generations algoritm för biometrisk matchning.

**2025-11-20:** Precise och SecuGen stärker säkerheten för nationella ID-program med lösning för anti-spoofing.

**2025-10-07:** Precise Visit by EastCoast med nya funktioner för fysisk access.

**2025-09-30:** Precise tar syntetisk biometrisk datagenerering till produkter och kunder.

**2025-09-29:** Precise Biometrics i partnerskap med Avigilon inom biometri-sk fysisk access.

**2025-05-21:** Precise fortsätter att expandera sin affär inom besökssystem.

**2025-04-25:** Precise lanserar varumärkesinitiativ för att förtydliga och stärka sitt erbjudande.

**2025-03-25:** Precise Biometrics anti-spoof-lösning BioLive godkänd för nationellt ID-program.

**2025-03-18:** Precise etablerar sig på den norska marknaden för besökssystem.

**2025-03-14:** Precise breddar sitt erbjudande för biometrisk fysisk access till högsäkerhetsorganisationer.

**2025-01-09:** Xiaomi lanserar nytt smart kassaskåp med teknik från Precise Biometrics.

## Väsentliga händelser efter räkenskapsårets utgång

**2026-04-09:** Fusionsdokument för samgåendet med FPC.

**2026-03-30:** Kallelse till extra bolagsstämma.

**2026-03-25:** Precise lanserar Palm Access Pro för fysisk access

**2026-03-23:** Precise och Fingerprint Cards skapar en global ledare inom biometri och identitet.

**2026-02-16:** Nya kunder och molnresa för Precise Visit.

**2026-01-14:** Precise deltar på MOSIP Connect 2026.

**2026-01-07:** Age Back Co Stockholm väljer Precise Access för biometrisk inpassering.

## Omsättning och resultat

Omsättningen uppgick till 77,8 Mkr (86,9). Omsättningen fördelades på royaltyintäkter 33,0 Mkr (41,1), licensintäkter (inklusive support och underhåll) 39,1 Mkr (40,6), samt övrigt 5,7 Mkr (5,2). Royaltyintäkterna minskade främst till följd av att en av de största kunderna inom mobilmarknaden valde att, på grund av marknadsosäkerheten under 2025, flytta planerade Q4-volymer till 2026. Variationer i produktionen av mobila enheter under året är vanligt men denna förskjutning var ovanligt stor. En svagare USD påverkade också intäkterna negativt. Licensintäkterna minskade främst på grund av förändringar i kundsammansättningen och lägre supportbehov hos vissa kunder.

Bruttomarginalen uppgick till 72,8 % (72,6). Den förbättrade bruttomarginalen beror på minskade avskrivningar, vilket i sin tur är en effekt av lägre aktivering av utvecklingsutgifter under tidigare perioder. Avskrivningarna på aktiverade utvecklingsutgifter uppgick till 14,2 Mkr (16,5). Avskrivningar på förvärvade immateriella tillgångar uppgick till 2,4 Mkr (2,4).

Rörelsekostnaderna ökade till 76,7 Mkr (72,5), främst till följd av valutapåverkan hänförlig till omvärdering av rörelserelaterade balansposter. Justerat för denna påverkan var kostnadsnivån i nivå med föregående år.

Resultatet på EBITDA-nivå minskade till 0,2 Mkr (13,4). Minskingen förklaras av lägre omsättning, till följd av variationer i kunders produktionscykler och en svagare USD, samt högre rörelsekostnader hänförliga till valutadifferenser. Rörelseresultatet uppgick till -20,1 Mkr (-9,4) och resultatet uppgick till -19,9 Mkr (-8,4). Totala avskrivningar uppgick till 20,2 Mkr (22,8). Resultat per aktie (genomsnittligt antal aktier) uppgick till -0,26 kr (-0,11).

### Biometric Technologies

Omsättningen för Biometric Technologies uppgick till 56,4 Mkr (65,4) och redovisas under royalties 33,0 Mkr (41,1), licenser 20,6 Mkr (22,0) och övrigt 2,8 Mkr (2,4). Royaltyintäkterna var lägre än föregående år, huvudsakligen till följd av att en av de största kunderna flyttade planerad Q4-produktion till Q1 2026. Även en svagare USD påverkar negativt. Licensintäkterna minskade främst till följd av förändringar i kundsammansättningen och omförhandlade licensavtal kopplade till ett minskat supportbehov hos vissa kunder. Bruttomarginalen uppgick till 82,4% (83,7).

### Digital Identity

Omsättningen för Digital Identity uppgick till 21,4 Mkr (21,4) och redovisas under licenser 18,5 Mkr (18,6) och övrigt 2,9 Mkr (2,8). ARR uppgick till 18,9 Mkr (19,0). Som en del av bolagets strategi att öka andelen återkommande intäkter (ARR) och successivt migrera äldre produkter har viss churn uppstått. Effekten av ett avslutat stort kundavtal under det första halvåret påverkar fortfarande jämförelsen. ARR-nivån är i stort oförändrad jämfört med föregående år, samtidigt som nyförsäljningen utvecklats

positivt och andelen cloud-kunder ökat kraftigt under året. Bruttomarginalen uppgick till 47,7 % (38,7).

## Investeringar i materiella anläggningstillgångar

Under året har koncernen investerat 1,3 Mkr (0,4) i materiella anläggningstillgångar. Avskrivningar av materiella anläggningstillgångar uppgick under året till 0,8 Mkr (1,3). Avskrivningar av nyttjanderättstillgångar uppgick under året till 2,4 Mkr (2,5).

## Investeringar i immateriella anläggningstillgångar

Under året har utgifter för utvecklingsarbete aktiverats med 11,7 Mkr (11,0). Avskrivningar av aktiverade utgifter för utvecklingsarbete uppgick under året till 14,2 Mkr (16,5) vilka redovisas i kostnad för sålda varor och tjänster. Under året har koncernen investerat 0,0 Mkr (0,1) i övriga immateriella anläggningstillgångar. Avskrivningar av övriga immateriella anläggningstillgångar uppgick totalt till 2,8 Mkr (2,5).

## Finansnetto och skatt

Finansnettot uppgick till -0,2 Mkr (0,6) och skattekostnaden uppgick till 0,3 Mkr (0,4). Finansnettot är hänförligt till kursdifferenser i likvida medel, ränteintäkter, ränta på leasingsskuld i enlighet med IFRS 16 samt räntekostnad på uppskjuten fast köpeskilling relaterat till köp av EastCoast.

## Finansiell ställning och likviditet

Kassaflöde från löpande verksamhet uppgick till 1,9 Mkr (10,1), varav 2,1 Mkr (-4,1) är hänförligt förändring av rörelsekapitalet. Koncernen har investerat 1,3 Mkr (0,4) i materiella anläggningstillgångar. Totalt kassaflöde uppgick till -18,9 Mkr (-10,0).

Likvida medel uppgick till 18,4 Mkr (37,7). Det totala egna kapitalet uppgick till 131,0 Mkr (151,2) och eget kapital per aktie till 1,67 Kr (1,93).

## Flerårsöversikt

Flerårsöversikten som utgör en del av förvaltningsberättelsen visas på sid 35-37 för att bättre åskådliggöra den finansiella utvecklingen.

## Aktien & ägare

Vid årsskiftet uppgick Precise aktiekapital till 23 539 298 kr fördelat på 78 464 327 aktier, varav 77 379 327 stamaktier och 1 085 000 c-aktier som innehavs av bolaget själv. Aktierna är noterade på Nasdaq Stockholms Small Cap-lista, Sektor Industrial Goods & Services. En handelspost uppgår till 1 aktie. Aktiernas kvotvärde uppgick till 30 öre.

### Kursutveckling

Under 2025 har det omsatts totalt 86 096 671 PREC-aktier, vilket innebär en genomsnittlig omsättning på 345 769 aktier per börsdag. Sista betalkurs den 30 december 2025 var 2,30 kr. Noteringen har under året varierat mellan 2,11 kr och 5,77 kr.

### Ägarförhållanden

Antalet aktieägare var vid årets slut 19 485 (22 672). Andelen utländska ägare var i procent 13,3 % (15,4). Se tabell, som visar aktieägarstatistik per den 31 december 2025 (under kapitel Aktien och ägare sid 19-20).

### Överlåtbarhet av aktier

Det finns inga begränsningar i aktiernas överlåtbarhet. Det finns heller inga av bolaget kända avtal mellan aktieägare som kan medföra begränsningar i rätten att överlåta aktier.

### Optionsprogram och aktieprogram

Årsstämman 2025 beslutade, i enlighet med styrelsens förslag, att inrätta ett nytt långsiktigt incitamentsprogram (LTIP 2025/2028) för seniora befattningshavare och andra nuvarande och framtida anställda inom koncernen genom utgivande av högst 1 200 000 teckningsoptioner, vilket innebär att bolagets aktiekapital kan komma att öka med högst 360 000 kronor. Samtliga teckningsoptioner har emitterats vederlagsfritt till det helägda dotterbolaget, Precise Biometrics Services AB, för vidareöverlåtelse till marknadsvärde till nuvarande anställda som erbjudits deltagande samt till framtida anställda inom koncernen.

Per den 31 december 2025 hade cirka 450 000 teckningsoptioner överlåtits till deltagare. Teckningsoptionerna har en löptid om tre år och kan utnyttjas för teckning av aktier under perioden 1 augusti 2028 till och med den 30 september 2028. Villkor för fortsatt innehav och rätt att utnyttja optionerna regleras i särskilda överlåtelseavtal, och kan påverkas av exempelvis anställningens upphörande. Varje teckningsoption ger rätt att teckna en ny aktie i bolaget till ett lösenpris om 5,63 SEK per aktie. Eftersom optionerna har förvärvats till marknadsvärde uppstår ingen redovisningsmässig kostnad för bolaget enligt IFRS 2.

Årsstämman 2022 beslutade, i enlighet med styrelsens förslag, om inrättande av ett långsiktigt aktiebonusprogram (LTI 2022/2028) för samtliga anställda i Precise i form av Resultataktier. För att möjliggöra genomförandet av LTI 2022/2028 och säkerställa leverans av Resultataktier till deltagarna som i samband med programmets inrättande köpt och anmält aktier på börsen ("Sparaktier") samt täckande av bolagets kostnader för sociala avgifter, beslutade stämman samtidigt om ändring av bolagsordningen i form av införande av nya C-aktier, bemyndigande för styrelsen att emittera C-aktier, bemyndigande för styrelsen att återköpa C-aktier, och godkännande av överlåtelse av Resultataktier till deltagare i LTI 2022/2028. Uppsättningen av C-aktier skedde under kvartal 4 2022. Per den 31 december 2025 innehar Precise 1 085 000 stycken C-aktier.

För ytterligare information hänvisas till not 6 och not 17 i koncernens notapparat. Anställda mister rätten att delta i LTI program vid uppsägning.

## Patent

Koncernens övergripande patentstrategi syftar till att säkerställa rätten till egen teknik och produkter på valda marknader, att skapa värde för framtida affärer samt att öka bolagets konkurrenskraft. Patentportföljen vid utgången av 2025 omfattar 17 (17) registrerade patent i valda marknader och 7 (9) patentansökningar inom 9 (9) olika patentfamiljer. Under året har Precise förädlad patentportföljen genom att fokusera på de geografier där bolaget ser störst värde av sina patentfamiljer.

## Varumärken

Precise™ - Varumärket är registrerat i EU och UK.

Precise BioMatch™ - Varumärket är registrerat i EU, UK, USA och Kina. Varumärket BioMatch är registrerat i EU och UK.

Precise Biometrics™ - Registrerat som både bild- och ordmärke i ett flertal länder, bla SE och EU.

BioLive™ - Registrerat som varumärke i EU, UK och USA.

YOU are the key™ - Registrerat varumärke i EU och UK.

## Forskning & utveckling (FOU)

Precise utveckling är central för företaget och viktig för att behålla konkurrenskraften och kontinuerligt förbättrade och nya funktioner i en bransch som ständigt utvecklas. Bolaget har ett världsledande team inom forskning och utveckling. Med över 20 års erfarenhet av att utveckla algoritmlösningar för mobiltelefoner och smarta kort har bolaget expertis som få andra inom branschen. Precise forsknings- och utvecklingsavdelning arbetar med att utveckla befintliga produkter och patent samt att ta fram nya lösningar.

## Organisation och personal

Organisationen består av huvudkontor i Lund, samt kontor i Stockholm, Potsdam, USA och Shanghai, Kina. Vid helårsperiodens utgång hade koncernen 44 (45) medarbetare inklusive on-site konsulter. Antal anställda var 36 (35), varav 30 (27) i Sverige. Precise jobbar agilt tillsammans med flera partners vilket medför en snabbriklig skalbar organisation. I medarbetare inräknas inte partners. För ytterligare information hänvisas till not 5 och 6 i koncernens notapparat.

## Riktlinjer för ersättning till ledande befattningshavare

Beslut togs på årsstämman i maj 2024 om fastställande av riktlinjer för ersättning till ledande befattningshavare enligt nedan. Dessa riktlinjer har även tillämpats under 2025.

## 1. Riktlinjernas främjande av precise affärsstrategi, långsiktiga intressen och hållbarhet

Precise förenklar människors vardag genom att utveckla lösningar för bekväm och säker identifiering och verifiering av människors identitet. Förutom mjukvara för fingeravtryckigenkänning i mobiltelefoner och betalkort erbjuder bolaget en produkt för snabb och säker verifiering av digital identitet. Precise vision är att möjliggöra bekväm och säker autentisering av människors identitet, för alla, överallt. En framgångsrik implementering av Precise affärsstrategi och tillvaratagandet av bolagets långsiktiga intressen, inklusive dess hållbarhet, förutsätter att bolaget kan rekrytera och behålla kvalificerade medarbetare. Målsättningen med Precise ersättningspolicy för ledande befattningshavare är därför att erbjuda konkurrenskraftig och marknadsmässig ersättning, så att kompetenta och skickliga medarbetare kan attraheras, motiveras och behållas. Dessa riktlinjer möjliggör att ledande befattningshavare kan erbjudas en konkurrenskraftig totalersättning. Ytterligare information om Precise affärsstrategi finns på [www.precisebiometrics.com](http://www.precisebiometrics.com).

Precise har pågående långsiktiga aktierelaterade incitamentsprogram som har beslutats av bolagsstämman och därför inte omfattas av dessa riktlinjer. Programmen omfattar bland annat ledande befattningshavare och andra anställda i bolaget och syftar till att ge anställda möjlighet att ta del av bolagets värdetillväxt genom att främja ökat engagemang och motivation att verka för en långsiktigt gynnsam ekonomisk utveckling i bolaget. De aktierelaterade incitamentsprogrammen utgör även en del i att stärka Precise förmåga att rekrytera och behålla kompetenta medarbetare samt att bidra till att bolaget tillhandahåller en konkurrenskraftig totalersättning. För mer information om dessa program, se Precise hemsida [www.precisebiometrics.com](http://www.precisebiometrics.com).

## 2. Formerna av ersättning m.m.

Ersättningen till ledande befattningshavare ska vara marknadsmässig och innebära både kort- och långsiktiga incitament. Ersättningen ska utgöras av fast kontantlön, pensionsförmåner och övriga förmåner och kan vidare utgöras av rörlig kontanterersättning. Bolagsstämman kan därutöver – och oberoende av dessa riktlinjer – besluta om exempelvis aktie- och aktiekursrelaterade ersättningar.

### Fast kontantlön

Fast kontantlön ska vara marknadsmässig och ska fastställas utifrån den enskilda befattningshavarens ansvar, befogenhet, kompetens och erfarenhet. För ledande befattningshavare som anlitas på konsultbasis ska arvudet vara marknadsmässigt och säkerställa att dessa riktlinjers övergripande ändamål så långt som möjligt tillgodoses.

### Rörlig kontanterersättning

Rörlig kontanterersättning ska baseras på förutbestämda, väldefinierade och mätbara finansiella och icke-finansiella mål för koncernen. Den rörliga kontanterersättningen får för VD uppgå till

högst 75 procent av den fasta kontantlönen och för övriga ledande befattningshavare till högst 50 procent av den fasta kontantlönen. Målen för den rörliga kontanterersättningen ska huvudsakligen relatera till koncernens resultat, tillväxt, finansiella position och verksamhet. Därutöver kan även individuella mål fastställas.

Målen för den rörliga ersättningen ska vara utformade så att de främjar Precise affärsstrategi och långsiktiga intressen, inklusive dess hållbarhet, genom att exempelvis ha en koppling till bolagets strategiska fokusområden och finansiella utveckling. I syfte att främja en gemensam strävan efter att uppnå bolagets affärsstrategi, långsiktiga intressen och en hållbar utveckling av bolaget, och i slutändan ett ökat aktieägarvärde, bör samtliga ledande befattningshavare i huvudsak ha samma mål för rörlig ersättning. Mätperioden för målen för rörlig kontanterersättning ska vara ett år.

### Pensionsförmåner

För VD ska pensionsförmåner vara premiebestämda. Rörlig kontanterersättning ska inte vara pensionsgrundande. Pensionspremierna för premiebestämd pension ska uppgå till högst 25 procent av den fasta årliga kontantlönen.

För övriga ledande befattningshavare ska pensionsförmåner vara premiebestämda om inte befattningshavaren omfattas av förmånsbestämd pension enligt tvingande kollektivavtalsbestämmelser. Rörlig kontanterersättning ska inte vara pensionsgrundande, utom om så följer av tillämplig pensionspolicy eller tvingande kollektivavtalsbestämmelser som är tillämpliga på befattningshavaren. Pensionspremierna för premiebestämd pension ska utgå enligt en premietrappa som ska beakta befattningshavarens ålder och vad befattningshavarens pensionsmedförande lön uppgår till. Pensionspremierna enligt sådan premietrappa ska uppgå till högst 25 procent av den pensionsmedförande lönen om inte andra premienivåer gäller enligt tvingande kollektivavtalsbestämmelser.

### Övriga förmåner

Övriga förmåner får innefatta bland annat livförsäkring, sjuk- eller sjukvårdsförsäkring, företagshälsovård och bilförmån. Sådana förmåner får sammanlagt uppgå till högst 10 procent av den fasta årliga kontantlönen.

### Utländska anställningsförhållanden och utlandsstationerade befattningshavare

I den mån ledande befattningshavare omfattas av anställningsavtal som lyder under andra regler än svenska får vederbörliga anpassningar ske för att följa tvingande sådana regler eller fast lokal praxis. För befattningshavare som är stationerade i annat land än sitt hemland får ytterligare ersättning och andra förmåner utgå i skälighets omfattning med beaktande av de särskilda omständigheter som är förknippade med sådan utlandsstationering. Sådana förmåner får sammanlagt uppgå till högst 30 procent av den fasta årliga kontantlönen. Ersättningar som om-

fattas av riktlinjerna i denna del ska fastställas på ett sätt som så långt som möjligt tillgodoser dessa riktlinjers övergripande ändamål.

### **Ersättning till styrelseledamöter**

För de fall styrelseledamot (inklusive genom helägt bolag) utför tjänster för Precise utöver styrelsearbetet kan särskilt kontant arvode för detta betalas (konsultarvode) förutsatt att sådana tjänster bidrar till implementeringen av Precise affärsstrategi och tillvaratagandet av Precise långsiktiga intressen, inklusive dess hållbarhet. Det årliga konsultarvodet ska vara marknads-mässigt och sättas i relation till nyttan för Precise och för respektive styrelseledamot inte överstiga styrelsearvodet per år. Sådan ersättning till styrelseledamot, liksom övriga villkor, beslutas av styrelsen.

### **3. Fastställande av utfall för rörlig kontantersättning m.m.**

Ersättningsutskottet ska för styrelsen bereda, följa och utvärdera frågor rörande rörlig kontantersättning. När mätperioden för uppfyllelse av målen för utbetalning av rörlig kontantersättning har avslutats ska det fastställas respektive bedömas i vilken utsträckning som dessa har uppfyllts. Bedömningar huruvida finansiella mål har uppfyllts ska baseras på fastställt finansiellt underlag för aktuell period. Ersättningar till VD beslutas av styrelsen utifrån ersättningsutskottets rekommendationer. Ersättningar till övriga befattningshavare beslutas av VD efter samråd med ersättningsutskottet och styrelsen.

Rörlig kontantersättning kan utbetalas efter avslutad mätperiod eller vara föremål för uppskjuten utbetalning. Program och mål för rörlig kontantersättning bör utformas så att styrelsen, om exceptionella ekonomiska förhållanden råder, har möjlighet att begränsa eller underlåta utbetalning av rörlig kontantersättning om en sådan åtgärd bedöms som rimlig och förenlig med bolagets ansvar gentemot aktieägare, anställda och övriga intressenter. Styrelsen ska ha möjlighet att enligt lag eller avtal helt eller delvis återkräva rörlig ersättning som utbetalats på felaktiga grunder.

### **4. Anställningstid och upphörande av anställning**

Ledande befattningshavare ska vara anställd tillsvidare eller, i tillämpliga fall, anlitas på konsultbasis. Mellan Precise och VD ska gälla en ömsesidig uppsägningstid om högst sex månader. Fast kontantlön under uppsägningstid och eventuellt avgångsvederlag för VD ska sammantaget inte överstiga ett belopp motsvarande den fasta kontantlönen för tolv månader. Avgångsvederlag ska inte utgå vid uppsägning från VD:s sida.

Mellan Precise och övriga ledande befattningshavare ska gälla en ömsesidig uppsägningstid om högst sex månader. Övriga ledande befattningshavare ska inte ha rätt till avgångsvederlag.

Ledande befattningshavare ska kunna ersättas för konkurrensbegränsande åtaganden efter anställningens upphörande, dock endast i den mån avgångsvederlag inte utgår

för motsvarande tidsperiod. Sådan ersättning ska syfta till att ersätta befattningshavaren för skillnaden mellan den fasta kontantlönen vid tidpunkten för uppsägningen och den (lägre) inkomst som erhålls, eller skulle kunna erhållas, genom nytt anställningsavtal, uppdrag eller egen verksamhet. Ersättningen får betalas under den tid som det konkurrensbegränsande åtagandet är tillämpligt, dock som längst under en period om tolv månader efter anställningens upphörande.

### **5. Lön och anställningsvillkor för anställda**

Vid beredningen av styrelsens förslag till dessa ersättningsriktlinjer har lön och anställningsvillkor för Precise anställda beaktats genom att uppgifter om anställdas totalersättning, ersättningens komponenter samt ersättningens ökning och ökningstakt över tid har utgjort en del av ersättningsutskottets och styrelsens beslutsunderlag vid utvärderingen av skäligheten av riktlinjerna och de begränsningar som följer av dessa.

### **6. Beslutsprocessen för att fastställa, se över och genomföra riktlinjerna**

Inom styrelsen finns ett ersättningsutskott. I utskottets uppgifter ingår att bereda styrelsens beslut om förslag till riktlinjer för ersättning till ledande befattningshavare. Styrelsen ska upprätta förslag till riktlinjer åtminstone vart fjärde år och lägga fram förslaget för beslut vid årsstämman. Riktlinjerna ska gälla till dess att nya riktlinjer antagits av bolagsstämman. Ersättningsutskottet ska även följa och utvärdera program för rörliga ersättningar för bolagsledningen, tillämpningen av riktlinjer för ersättning till ledande befattningshavare samt gällande ersättningsstrukturer och ersättningsnivåer i Precise. Ersättningsutskottets ledamöter är oberoende i förhållande till bolaget och bolagsledningen. Vid styrelsens respektive ersättningsutskottets behandling av och beslut i ersättningsrelaterade frågor närvarar inte styrelseledamot, VD eller andra personer i bolagsledningen, i den mån de berörs av frågorna.

### **7. Avvikelser från riktlinjerna**

Styrelsen får besluta att tillfälligt frångå riktlinjerna helt eller delvis, om det i ett enskilt fall finns särskilda skäl för det och avsteg är nödvändigt för att tillgodose bolagets långsiktiga intressen, inklusive dess hållbarhet, eller för att säkerställa Precise ekonomiska bärkraft. Som angivits ovan ingår det i ersättningsutskottets uppgifter att bereda styrelsens beslut i ersättningsfrågor, vilket innefattar beslut om avsteg från riktlinjerna.

## **Change in control-klausul**

Det föreligger inte några avtal, med undantag för anställningsavtalen vars innehåll i allt väsentligt kommenterats ovan, mellan bolaget och dess anställda som föreskriver att ersättningar skall utgå om deras anställning upphör som följd av ett offentligt uppköpserbjudande.

## Hållbarhet och miljö

Hållbarhet är en viktig del av Precise verksamhet. Bolaget fokuserar på de områden där vår verksamhet bedöms ha störst påverkan; Arbetsmiljö, Lika behandling i alla relationer, Affärsetik och Miljö.

Precise arbetar kontinuerligt med att skapa en arbetsplats som förebygger ohälsosam inverkan på medarbetares hälsa och välbefinnande. Olika bakgrunder och erfarenheter är viktigt för bolagets utveckling och Precise accepterar ingen särbehandling av medarbetare vad gäller anställning eller arbetsuppgifter utifrån kön, religion, ålder, fysisk förmåga, sexuell läggning, nationalitet, politisk åsikt eller socialt och etniskt ursprung.

Bolagets uppförandekod betonar de grundläggande etiska principer enligt vilka Precise bedriver sin verksamhet och är ett stöd till företagets anställda och konsulter i relationerna med affärspartners och andra intressenter. Uppförandekoden innefattar bland annat riktlinjer, värderingar och etiska affärsregler, relation med medarbetare, kunder och leverantörer samt information till aktieägare.

Precise strävar efter att välja effektiva och hållbara alternativ för att minska bolagets påverkan på miljön. Bolaget utvecklar och säljer fingeravtrycksmjukvara vilket i sig har liten påverkan på miljön. Precise eftersträvar att välja miljövänlig IT-infrastruktur och levererar mjukvarulösningarna som nedladdningsbara filer, vilket innebär minimal miljöpåverkan vid leverans och distribution.

## Väsentliga risker och osäkerhetsfaktorer

Nedanstående redovisning av riskfaktorer gör ej anspråk på fullständighet, ej heller är riskerna rangordnade efter grad av betydelse.

### Förvärv

I december 2021 förvärvades EastCoast Solutions och en förvärvskalkyl upprättades. Till förvärven knuten risk är främst om försäljning och resultat framöver inte utvecklas planenligt varvid ett nedskrivningsbehov av immateriella tillgångar kan komma att uppstå.

### Teknologiutveckling

Marknaden som bolaget verkar på präglas av snabba förändringar. Ny teknologi och nya aktörer tillkommer ständigt. Bolagets teknologi måste därför i stor utsträckning accepteras av ledande marknadsaktörer, både bland leverantörer och bland kunder. Marknaden måste vara mogen för att förstå och ta till sig den nya teknologin som bolaget tillför.

### Marknadsutveckling

I takt med att marknaden på vilken bolaget verkar växer och antalet aktörer ökar finns det risk för att alternativa tekniker utvecklas och att priset på jämförbara produkter därmed sjunker. Detta kan innebära att större investeringar i marknadsföring och försäljning krävs för att nå förväntade försäljningsvolymerna. Det finns även konkurrens inom biometriska autentiseringslösningar som kan påverka bolagets möjligheter att etablera sig inom detta område.

### Personal

Inom Precise finns ett antal nyckelpersoner som är viktiga för verksamheten, speciellt inom forskning och utveckling där de besitter unik kompetens. Skulle någon, eller några, av dessa nyckelpersoner lämna bolaget kan det, på kort sikt, ha en negativ inverkan på verksamheten. Det är också en risk att rekrytering av ny personal till dessa positioner kan ta tid och medföra kostnader för bolaget.

### Partners

Bolaget har idag samarbete med ett antal partners. Bland dessa ingår sensortillverkare, systemintegratörer samt leverantörer av applikationer. Bolaget är beroende av dessa samarbeten för att kunna erbjuda slutkunder kompletta säkerhetslösningar. Det finns en risk för att något eller några av dessa avslutas eller inte når förväntat resultat, med följden att den förväntade framtida intäkten uteblir.

### Patent- och immateriella rättigheter

Det är viktigt för bolaget att skydda sin teknik och produkter genom patent eller andra immateriella rättigheter för att skapa möjligheter till framtida intäkter. Bolaget arbetar därför aktivt med en patentstrategi som innebär att man söker patent för strategiskt viktiga uppfinningar i valda länder. Det kan dock inte garanteras att bolaget kommer att erhålla patent i de länder bolaget ansöker eller att patent inte förklaras ogiltiga. Därtill finns det en risk att bolagets patent kringgås (s.k. design around) eller att bolagets teknik används i länder där bolaget saknar patentskydd. Bolaget kan inte garantera att bolagets produkter inte anses göra intrång i annans beviljade patent eller andra immateriella rättigheter och om så sker kan bolagets verksamhet, resultat, möjligheter att leverera produkter och finansiella ställning påverkas negativt.

### Konkurrenter

Bolaget är verksamt inom biometriska autentiserings- och identifieringslösningar och cybersäkerhet som används inom flera applikationsområden, däribland mobiltelefoner, fordon, fysisk och logisk access, besökshandling och myndighetsinitiativ för digital identitet. Konkurrensen inom dessa marknader är hård och varierar beroende på segment och geografisk marknad. Bolaget möter konkurrens från såväl nischaktörer som större internationella teknik- och plattformsbolag. I vissa fall har dessa betydligt större finansiella och tekniska resurser men bolaget har alltid visat på hög kunskap globalt inom sina

områden. Det kan dock inte uteslutas att konkurrens kan leda till minskad marknadsandel och/eller sämre lönsamhet för Precise.

### Försäljning

Marknaden för biometrisk access och säkerhet befinner sig fortfarande i ett tidigt skede. Bedömningar och beslut i en bransch i snabb utveckling sker med reservation för flera osäkerhetsfaktorer. Beroende finns av såväl partners som konkurrenters utveckling och marknadens och myndigheters acceptans av biometri. En inte oviktig faktor är utvecklingshastigheten och penetrationen av de tjänster som biometriska access- och säkerhetslösningar skall användas i. Detta medför svårigheter att förutsäga den framtida utvecklingen för verksamheten. Bolagets utveckling är beroende av att marknaden för biometri fortsätter expandera. En fördröjd penetration på fler tillämpningar och marknader påverkar försäljning och resultat. En betydande del av koncernens omsättning genereras från ett begränsat antal större kunder. Förändringar i dessa kunders produktionsvolym eller strategiska beslut, såsom volymförskjutningar mellan perioder, kan påverka bolagets omsättning och resultat. Bolaget arbetar löpande med att bredda kundbasen och öka andelen återkommande intäkter för att minska beroendet av enskilda kunder.

### Prognososäkerhet

Bolaget verkar på en snabbt föränderlig marknad. Marknaden för biometriska produkter befinner sig i många aspekter i ett tidigt skede och intäkterna har till stor del karaktären av royaltysättning baserad på kundernas utnyttjande. Samtliga produkter karaktäriseras av långa införsäljningsprocesser. En tidigare- eller senareläggning av order kan innebära en avsevärd påverkan på omsättning och resultat. Detta medför sammanlagt hög prognososäkerhet.

### Geopolitiska risker och handelshinder

Bolaget har inga kunder eller leverantörer som direkt påverkas av konflikterna i Ukraina och Ryssland eller i Mellanöstern, men kan påverkas indirekt genom förändrat konjunkturläge och ökade kostnader som påverkar både Precise och företagets kunder och leverantörer. Bolaget är även exponerat för förändringar i internationella handelsvillkor, såsom införande av tullar, sanktioner eller andra handelshinder. Sådana åtgärder kan påverka bolagets möjligheter att bedriva

verksamhet på vissa marknader eller medföra ökade kostnader. Bolaget följer utvecklingen löpande för att vid behov kunna anpassa sin verksamhet.

### Finansiella risker

Bolaget är exponerat för olika finansiella risker vilka hanteras enligt, av styrelsen, fastställda policyer. Bolaget är främst exponerat för likviditetsrisk, kapitalrisk, valutarisk, kreditrisk och ränterisk. Det finns ingen garanti för att nytt kapital kan anskaffas om behov uppstår eller för att sådant kapital kan anskaffas på fördelaktiga villkor. Den valutariskbolaget är exponerad för uppkommer främst genom att bolagets omkostnader i huvudsak främst är i svenska kronor medan en väsentlig del av intäkterna genereras i utländsk valuta, huvudsakligen USD. Bolaget arbetar utifrån en policy i syfte att minimera valutariskexponering i verksamheten med möjlighet att termins-säkra USD. Bolaget har riktlinjer för kreditgivning till kunder. Bolaget arbetar kontinuerligt med att minimera den tid bolaget idag binder kapital, framförallt i kundfordringar. Bolaget har en räntekostnad på uppskjuten fast köpeskilling relaterat till köp av EastCoast. Bolaget är till följd av detta exponerat för en risk avseende ökande räntor.

För ytterligare information se not 12 i koncernens notapparat.

## Moderbolaget

Moderbolagets omsättning för året uppgick till 60,8 Mkr (70,0). Rörelseresultatet uppgick till -20,3 Mkr (-11,2) och har belastats med goodwillavskrivningar uppgående till 2,5 Mkr (2,5).

Likvida medel uppgick vid årets utgång till 9,7 Mkr (25,5) och eget kapital till 118,8 Mkr (139,0).

## Förslag till vinstdisposition

Följande medel står till bolagsstämmans förfogande

Överkursfond, kr	168 316 001
Balanserat resultat, kr	-68 561 315
Årets resultat, kr	-20 157 434
Summa fritt eget kapital, kr	79 597 252

Styrelsen föreslår att i ny räkning överförs 79 597 252 kr. Styrelsen föreslår till årsstämman att inte lämna någon utdelning för verksamhetsåret 2025.

# Bolagsstyrningsrapport 2025

Bolagsstyrningsrapporten beskriver översiktligt hur bolagsstyrningen inom Precise fungerar, hur bolagets beslutsorgan arbetar och hur bolaget tillämpar Svensk kod för bolagsstyrning ("Koden"). Vissa upplysningar enligt 6 kap. 6 § årsredovisningslagen återfinns i förvaltningsberättelsen på sidorna 21-27 i årsredovisningen.

## Styrningen av Precise

Bolagsstyrning är det system genom vilket ägarna, direkt eller indirekt, styr och kontrollerar ett företag. I ett aktiebolag som Precise fördelas styrning, kontroll och ledning mellan aktieägare, revisorer, styrelse och VD i enlighet med gällande lagar, regler och instruktioner. Styrningen av Precise grundas på aktiebolagslagen, bolagets bolagsordning, börsens regelverk för emittenter (<https://www.nasdaq.com/solutions/rules-regulations-stockholm>), Koden ([www.bolagsstyrning.se](http://www.bolagsstyrning.se)) samt interna styrdokument såsom finanspolicy och kommunikations-policy, se hemsidan under Investors / Bolagsstyrning.

Styrelsen i Precise är ansvarig för implementering av en ändamålsenlig bolagsstyrning och går årligen igenom denna tillsammans med ledande befattningshavare. Bolagsstyrningsrapporten redogör för hur Precise har styrts under 2025. För verksamhetsåret 2025 finns inga avvikelser från Koden att rapportera.

## Bolagsordning

Bolagets bolagsordning innehåller inga begränsningar i fråga om hur många röster varje aktieägare kan avge vid en bolagsstämma. Bolagets bolagsordning innehåller inga särskilda bestämmelser om tillsättande och entledigande av styrelseledamöter eller om ändring av bolagsordningen.

## Bolagsstämma

Bolagsstämman är Precise högsta beslutande organ och det forum genom vilket aktieägarna kan utöva sitt inflytande över bolaget. Aktieägarna har rätt att delta samt rösta för samtliga sina aktier. Det finns vid tidpunkten för årsredovisningens avgivande ingen aktieägare i bolaget som innehar mer än en tiondel av röstetalet för samtliga aktier i bolaget. På årsstämman utövar aktieägarna sin rösträtt genom att bland annat utse styrelseledamöter och externa revisorer, besluta om fastställelse av resultaträkningen och balansräkningen och ta ställning till frågan om ansvarsfrihet gentemot bolaget för styrelsens ledamöter och VD. Riktlinjer för ersättning till ledande befattningshavare fastställs åtminstone vart fjärde år.

Precise årsstämma genomfördes i Lund onsdagen den 22 maj 2025. Årsstämman fastställde räkenskaperna för 2024 och beviljade styrelsen och VD ansvarsfrihet för räkenskapsåret 2024. Utöver obligatoriska ärenden, som anges i bolagsordningen, fattades följande beslut:

- Torgny Hellström, Åsa Schwarz, Peter Gullander, Maria Rydén och Howard Ro omvaldes till styrelseledamöter och Victor Kuzmin valdes till ny styrelseledamot. Torgny Hellström omvaldes till styrelseordförande.
- Revisionsbolaget Ernst & Young AB omvaldes som bolagets revisor för en mandatperiod om ett år, med auktoriserade revisorn Martin Henriksson som huvudansvarig revisor.
- Ingen utdelning lämnades för räkenskapsåret 2024.
- Storleken på styrelse- och utskottsarvode fastställdes.

För mer information om de beslut som fattades på årsstämman 2025, se bolagets hemsida under Investors / Bolagsstyrning / Årsstämma.

Precise årsstämma 2026 kommer att hållas den 21 maj 2026. Aktieägare som vill delta i stämman ska vara upptagna i bolagets aktiebok senast den 13 maj 2026 och rösträttsregistrering som har gjorts av förvaltaren senast den 15 maj 2026 kommer att beaktas vid framställningen av aktieboken. Anmälan till att delta vid stämman ska göras på det sätt som anges i kallelsen.

## Valberedning

Enligt de principer för inrättande av valberedning som antogs på årsstämman 2016 ska valberedningen bestå av representanter från två till tre av bolagets största aktieägare per den 31 augusti året innan det år årsstämman infaller samt styrelsens ordförande. Om någon av dessa aktieägare skulle avstå möjligheten att utse en representant, ska den aktieägare som, efter dessa aktieägare, har det största innehavet tillfrågas.

Valberedningen inför årsstämman 2025 bestod av ordförande Julian Aleksov, utsedd av Egis Technology samt Torgny Hellström, styrelsens ordförande utsedd av RM International AB.

Av valberedningens motiverade yttrande inför årsstämman 2025 framgår att valberedningen vid framtagande av sitt förslag till styrelse har tillämpat regel 4.1 i Koden som mångfaldspolicy. Målet med policyn är att styrelsen ska ha en med hänsyn till bolagets verksamhet, utvecklingsskede och förhållanden i övrigt ändamålsenlig sammansättning, präglad av mångsidighet och bredd avseende kompetens, erfarenhet och bakgrund samt att en jämn könsfördelning ska eftersträvas. Årsstämman 2025 beslutade att utse styrelseledamöter i enlighet med valberedningens förslag, vilket resulterade i nuvarande styrelse med sex ledamöter, varav två kvinnor och fyra män, vilket valberedningen bedömde var acceptabelt med hänsyn till att det motsvarade den ambitionsnivå som Kollegiet för svensk bolagsstyrning uttalat inför 2025. Valberedningen är av uppfattningen att arbetet mot en jämställd styrelse enligt Koden ska fortsätta.

Valberedningen inför årsstämman 2026 består av ordförande Howard Ro, utsedd av Egis Technology, Richard Skalsky, utsedd av RM International AB samt Torgny Hellström, styrelsens ordförande.

Valberedningen har till uppgift att till årsstämman lämna förslag på styrelseordförande och övriga styrelseledamöter jämte ett motiverat yttrande beträffande förslaget, föreslå arvode till styrelsen och revisor samt lämna förslag på ordförande för årsstämman. Därutöver ska valberedningen även bedöma styrelseledamöternas oberoende i förhållande till bolaget och större ägare.

## Styrelse

Styrelsen ansvarar för bolagets organisation och förvaltningen av bolagets angelägenheter och har till uppgift att för ägarnas räkning förvalta bolagets angelägenheter på ett sådant sätt att ägarnas intresse av en långsiktigt god kapitalavkastning tillgodoses på bästa möjliga sätt. Styrelsen ansvarar för att bolagets organisation är ändamålsenlig och att verksamheten bedrivs i enlighet med aktiebolagslagen, bolagsordningen, Kodex, andra tillämpliga lagar och författningar samt styrelsens arbetsordning.

Styrelsens ordförande organiserar och leder styrelsens arbete. Frågor som hanterats under året har bland annat varit strategi och långsiktig inriktning, organisation, bolagsstyrning, finansiering samt delårs- och bokslutsrapporter. Styrelsen genomför löpande utvärderingar av sitt arbete genom reflektioner efter mötena. Styrelseordföranden har föredragit resultatet av styrelseutvärderingen för valberedningen.

Styrelsen följer en skriftlig årligen fastställd arbetsordning. I arbetsordningen fastställs bland annat instruktion för bolagets VD, ordförandens arbetsuppgifter, mötesordning för styrelsen samt beslutsordning. Enligt arbetsordningen ska åtta ordinarie styrelsemöten hållas utöver det konstituerande styrelsemötet. Styrelsen sammanträder efter en i förväg beslutad årsplan. Utöver dessa sammanträder styrelsen när så behövs. Under 2025 har styrelsen genomfört 13 protokollförda styrelsemöten.

Styrelsens ordförande organiserar och leder styrelsens arbete. Frågor som hanterats under året har bland annat varit strategi och långsiktig inriktning, VD utnämning, organisation, bolagsstyrning, finansiering samt delårs- och bokslutsrapporter. Styrelsen har genomfört en styrelseutvärdering där ledamöterna gett sin syn på bolaget och styrelsearbetet. Resultatet har diskuterats vid enskilda möten mellan varje styrelseledamot och styrelseordföranden. Styrelseordföranden har föredragit resultatet av styrelseutvärderingen för valberedningen.

VD uppdaterar styrelsen kontinuerligt om verksamhetens utveckling. Utöver ordinarie möten har ordföranden och övriga styrelseledamöter haft kontinuerlig kontakt med ledande befattningshavare i bolaget, främst VD och CFO. Förutom de pro-

tokollförda mötena har styrelsen fått månadsvisa uppdateringar om bolagets resultat och ställning.

Precise styrelse ska enligt bolagsordningen bestå av lägst tre och högst sju ledamöter. Bolagets styrelse har efter årsstämman 2025 bestått av sex ordinarie ledamöter: Torgny Hellström (ordförande), Maria Rydén, Åsa Schwarz, Howard Ro, Peter Gullander samt Victor Kuzmin. Samtliga styrelsemedlemmar är oberoende i förhållande till Precise och till bolagsledningen, samt fem ledamöter är även oberoende i förhållande till större aktieägare. Det finns vid tidpunkten för årsredovisningens avgivande ingen av styrelsemedlemmarna i bolaget vars direkta eller indirekta innehav i bolaget representerar minst en tiondel av röstetalet för samtliga aktier i bolaget. Styrelseledamöternas ålder, utbildning och övriga uppdrag samt innehav av finansiella instrument i bolaget, liksom ledamöternas närvaro vid styrelse- och utskottsmöten, är för inval m.m. samt oberoende framgår enligt tabell.

## Revisionsutskott

Revisionsutskottets uppdrag är att stödja styrelsen i dess arbete med att uppfylla sitt ansvar inom revision, intern kontroll och finansiell rapportering. Därtill ska revisionsutskottet bl.a. bistå bolagets valberedning vid framtagande av förslag till val av revisor och i tillämpliga fall upphandla revision, bevaka revisorns oberoende och upprätta riktlinjer för tjänster förutom revision som tillhandahålls av revisorn samt hålla sig informerad om Revisorsnämndens kvalitetskontroll av revisorn. Under 2025 har utskottet primärt fokuserat på rapportering (delårsrapporter, årsredovisning och intern rapportering), affärsrelaterade risker samt intern kontroll. Utskottet håller möten vid två till tre tillfällen per år samt i samband med varje delårsrapports sammanställning. Utskottet hade sex möten under året, varav fyra i samband med delårsrapporterna. Revisionsutskottet ska träffa bolagets revisor minst två gånger per kalenderår. Bolagets revisionsutskott har sedan årsstämman 2025 utgjorts av styrelseledamöterna Maria Rydén (utskottets ordförande), Torgny Hellström och Peter Gullander.

## Ersättningsutskott

Ersättningsutskottets uppdrag omfattar frågor om löner, pensionsvillkor, tillsättning av ny VD, incitamentsprogram och övriga anställningsvillkor för VD och övriga ledande befattningshavare. Under 2025 har utskottet primärt fokuserat på ersättning till ledande befattningshavare samt berett styrelsens förslag till riktlinjer för ersättning till ledande befattningshavare, vilket återfinns i förvaltningsberättelsen. Utskottet hade ett möte under året. Bolagets ersättningsutskott har sedan årsstämman 2025 utgjorts av styrelseledamöterna Torgny Hellström (utskottets ordförande) samt Åsa Schwarz.

# Styrelse



## Torgny Hellström, Ordförande

**Invald**  
2013

**Född**  
1958

### Utbildning

Jur.kand. från Stockholms Universitet, IBM Executive Education Thunderbird (University of Phoenix)

### Andra väsentliga uppdrag

Grundare och managementkonsult Ruddex International AB, styrelseordförande Terranet AB och Drupps Group AB, samt styrelsemedlem Frenda AB.

### Tidigare uppdrag

Styrelseordförande Maximum Entertainment, DDM holding AG, MagComp, Swipp och Starbreeze, styrelsemedlem True heading och Seapilot, CEO och ledande positioner på Anoto Group, Ericsson och IBM.

### Aktier i Precise

116 778 (genom bolag och privat)

### Närvaro styrelsemöten

13/13

### Utskottsarbete

Revisionsutskott & Ersättningsutskott

### Närvaro utskottsmöten

6/6 & 2/2

### Oberoende av bolaget och ledning

Ja

### Oberoende av bolaget, ledning och större ägare

Ja



## Howard Ro, Ledamot

**Invald**  
2024

**Född**  
1985

### Utbildning

Bachelor of Economics, University of California

### Andra väsentliga uppdrag

Executive Vice president, Egis Technology

### Tidigare uppdrag

Diverse ledande positioner inom finanssektorn i Taiwan, Hongkong och Japan.

### Aktier i Precise

-

### Närvaro styrelsemöten

9/13

### Utskottsarbete

-

### Närvaro utskottsmöten

-

### Oberoende av bolaget och ledning

Ja

### Oberoende av bolaget, ledning och större ägare

Nej



## Victor Kuzmin, Ledamot

**Invald**  
2025

**Född**  
1979

### Utbildning

Dubbel MSc i elektroteknik och entreprenörskap från Chalmers tekniska högskola samt MBA från INSEAD.

### Andra väsentliga uppdrag

Chief Strategy Officer, Recorded Future

### Tidigare uppdrag

Vice President, Corporate Development (M&A) på Mastercard i London, Strategisk konsulting inom Private Equity på Roland Berger, med mera.

### Aktier i Precise

-

### Närvaro styrelsemöten

8/8

### Utskottsarbete

-

### Närvaro utskottsmöten

-

### Oberoende av bolaget och ledning

Ja

### Oberoende av bolaget, ledning och större ägare

Ja



**Maria Rydén**, Ledamot

**Invald**  
2023

**Född**  
1966

**Utbildning**  
Civilekonom, Växjö universitet

**Andra väsentliga uppdrag**  
Head of Reporting & Finance Ramudden Global AB. Ägare Make Group AB och KeMa Invest AB. Medlem i Nomineringskommittén Kompis Assistans EF. Styrelsemedlem Arenit Industrie SE.

**Tidigare uppdrag**  
25 år som CFO på börs- och P/E-ägda bolag, Salix Group, Beijer Ref, Ikano Fastigheter, Dole Nordics & SwitchCore. VD Ikano Vårdboende. Revisor Arthur Andersen. Ordf. APQ EI, Kompis Assistans samt div styrelser.

**Aktier i Precise**  
70 000

**Närvaro styrelsemöten**  
13/13

**Utskottsarbete**  
Revisionsutskott (ordförande)

**Närvaro utskottsmöten**  
6/6

**Oberoende av bolaget och ledning**  
Ja

**Oberoende av bolaget, ledning och större ägare**  
Ja



**Peter Gullander**, Ledamot

**Invald**  
2022

**Född**  
1968

**Utbildning**  
Civilingenjör, Linköpings Universitet samt MBA, INSEAD

**Andra väsentliga uppdrag**  
VD & Fondchef Almi Invest Stockholm AB, VD & Grundare YellowTree Advisors, Medgrundare Gapyel och styrelseuppdrag i bl.a. Guldbrev.

**Tidigare uppdrag**  
Över 25 års erfarenhet från företagsförvärv och finansiering av techbolag från bland annat Inlandsinnovation, Verdane Capital Advisors och Intel Capital.

**Aktier i Precise**  
25 000 (genom bolag)

**Närvaro styrelsemöten**  
13/13

**Utskottsarbete**  
Revisionsutskott

**Närvaro utskottsmöten**  
6/6

**Oberoende av bolaget och ledning**  
Ja

**Oberoende av bolaget, ledning och större ägare**  
Ja



**Åsa Schwarz**, Ledamot

**Invald**  
2019

**Född**  
1973

**Utbildning**  
Fil.kand. systemvetenskap och företags-ekonomi, Stockholms universitet och KTH

**Andra väsentliga uppdrag**  
Head of Strategy på Knowit Cybersecurity & Law. Styrelseledamot i Enea AB samt författare i eget bolag.

**Tidigare uppdrag**  
25 års erfarenhet av cybersäkerhet i roller som säkerhetskonsult och chef för affärsutveckling, försäljning och marknadsföring inom Cybercom och Nexus. Grundare av Dagaz, som förvärvades av Nexus.

**Aktier i Precise**  
28 444

**Närvaro styrelsemöten**  
12/13

**Utskottsarbete**  
Ersättningsutskott

**Närvaro utskottsmöten**  
2/2

**Oberoende av bolaget och ledning**  
Ja

**Oberoende av bolaget, ledning och större ägare**  
Ja

## Ledningsgrupp

Precise ledningsgrupp är baserad på huvudkontoret i Lund. Ledningsgruppen bestod vid utgången av 2025 av VD, CFO, CCO Digital Identity, CCO Biometric Technologies, CMO samt Director R&D. Sammansättningen av gruppen gör att beslutsvägarna är korta. Gruppen har under året haft formella veckomöten samt ett strategi- och budgetmöte. En närmare presentation av ledningen återfinns i nedanstående tabell.

## Revisor

Vid årsstämman 2025 omvaldes Ernst & Young AB (EY), med Martin Henriksson som huvudansvarig revisor, till Precise revisor för tiden intill årsstämman 2026. Revisorn innehar uppdrag för andra börsnoterade bolag, men inte i sådan omfattning att erforderlig tid inte avsättes för Precise. Revisorn innehar inga uppdrag som gör att dess oberoende kan ifrågasättas. Som en del av revisionsuppdraget har revisorn medverkat vid ett styrelsemöte och två revisionsutskottsmöten samt haft löpande kontakter med VD, CFO samt styrelsens ordförande.

Information om arvoden till revisorn avseende såväl moderbolaget som koncernen framgår av not 7 i koncernens respektive not 6 i moderbolagets notapparat.

## Intern kontroll och riskhantering avseende den finansiella rapporteringen

Styrelsen ansvarar enligt både aktiebolagslagen och Koden för att bolaget har god intern kontroll och för att den fortlöpande håller sig informerad om samt utvärderar hur bolagets system för intern kontroll fungerar. Styrelsens rapport har begränsats till att endast omfatta den interna kontrollen över den finansiella rapporteringen.

Bolagets organisation och sättet att bedriva verksamheten är en viktig grund för den interna kontrollen. Samtliga ansvarsområden och anställda har tydliga definierade roller. De mest väsentliga styrdokumenterna är dokumenterade i form av policys och instruktioner och har antagits av styrelsen samt revideras årligen. Dessa dokument är främst VD instruktion, ekonomi- och finanspolicy, uppförandekod (Code of Conduct), kommunikationspolicy, och insiderpolicy.

### Kontrollmiljö

Operativa beslut fattas av bolagets ledning medan beslut om strategi, inriktning, förvärv och övergripande finansiella frågor fattas av styrelsen. Den interna kontrollen är utformad för att fungera i denna organisation. Basen för den interna kontrollen avseende den finansiella rapporteringen utgörs av den övergripande kontrollmiljön med organisation, beslutsvägar, befogenheter och ansvar som dokumenterats och kommunicerats.

Bolagets kontrollmiljö består vidare av en samverkan mellan bolagsledningen, styrelsen samt ersättnings- och revisionsutskotten. För att skapa och bibehålla en väl fungerande kontrollmiljö har styrelsen upprättat ett antal dokument av betydelse för den finansiella rapporteringen. Dessa dokument består bland annat av styrelsens arbetsordning och instruktion för VD. VD ansvarar för att de riktlinjer som styrelsen har fastställt efterföljs i det dagliga operationella arbetet. VD rapporterar regelbundet till styrelsen i enlighet med fastställda rutiner, genom rapportering i samband med styrelsemöten samt genom återkommande skriftliga rapporter. Bolaget följer en tydlig arbetsrutin vad gäller års- och månadsbokslut. Boksluten presenteras till styrelsen efter en förutbestämd mall.

Bolagets revisorer rapporterar minst en gång per verksamhetsår till styrelsen och minst två gånger till revisionsutskottet. En granskning av den interna kontrollen har gjorts inom ramen för den externa granskningen. Huvudansvarig revisor har dessutom regelbunden kontakt med styrelsens ordförande.

### Riskbedömning

En bedömning av omfattningen av bolagets riskhantering, särskilt avseende den finansiella rapporteringen, görs kontinuerligt av bolagsledningen och styrelsen. Bolaget tittar framförallt på risker inom redovisningen, bl.a. förekomsten av eventuella felaktigheter i bokföringen och hur tillgångar och skulder värderas. Risk kan också föreligga i hanteringen av interna mellanhavanden inom koncernen. Dessa risker bedöms dock som små då bolaget har en tydlig månatlig bokslutsprocess samt etablerade uppföljningsrutiner och policys.

### Kontrollaktiviteter

För säkerställande av att den finansiella rapporteringen vid varje tidpunkt ger en rättvisande bild finns ett antal kontrollaktiviteter inbyggda vilka involverar olika delar av organisationen. Bolaget har ett begränsat antal personer med firmateckningsrätt och en ändamålsenlig attestordning finns upprättad och uppdateras vid behov. För att förebygga fel i den finansiella rapporteringen görs manuella kontroller. Kontroller byggs även in i redovisning och övriga IT-system.

### Information och kommunikation

Precise har fastställt hur information och kommunikation avseende den finansiella rapporteringen ska ske på ett effektivt och korrekt sätt. Den framtagna kommunikationspolicyn syftar till att främja riktigheten i bolagets kommunikation, såväl externt som internt.

Den externa informationsgivningen och kommunikationen sker i enlighet med EU:s marknadsmissbruksförordning, svensk lag, börsens regelverk för emittenter och Koden. Bolaget lämnar delårsrapporter för verksamheten tre gånger per år, per den 31 mars, per den 30 juni samt per den 30 september. Därutöver

redovisar bolaget helårsbokslut per den 31 december i sin bokslutskommuniké. Samtliga dokument, pressreleaser och presentationer i samband med rapporter finns tillgängliga på bolagets hemsida.

Styrelsen informeras månatligen av VD och CFO om bolagets finansiella ställning, utveckling och pågående projekt. Bolaget informerar kontinuerligt berörda medarbetare om uppdateringar av redovisningsprinciper, policys och andra förändringar i rapporteringskrav.

### **Uppföljning**

Styrelsen och revisionsutskottet utvärderar löpande den information som bolagsledningen lämnar. Vid varje styrelsemöte och genom månadsrapporter behandlas bolagets

finansiella situation. I månadsrapporten görs jämförelser mot budget och prognoser inklusive analys av avvikelser. Styrelsen granskar delårsrapporter samt årsredovisning innan de publiceras. Styrelsen utvärderar både sitt eget och VD:s arbete.

### **Internrevision**

Precise har väl utarbetade styr- och internkontrollsystem vars efterlevnad följs upp regelbundet på olika nivåer inom bolaget. Precise är ett relativt litet bolag med ett begränsat antal anställda och uppdragstagare. Styrelsen har mot den bakgrunden bedömt att det i nuläget inte finns något behov av att inrätta en särskild granskningsfunktion. Denna bedömning omprövas årligen av styrelsen.



# Ledning



## Joakim Nydemark

VD

### Anställd

2023

### Född

1971

### Utbildning

Civilingenjör

### Tidigare uppdrag

VD Crunchfish AB, TAT AB och Obigo AB. Styrelseledamot i Hoodin AB, IMINT Image Intelligence AB, Ikivo AB, Blippit AB och Crunchfish Digital Cash AB.

### Innehav

33 332 aktier och 150 000 optioner



## Maria Wester

CFO

### Anställd

2024

### Född

1981

### Utbildning

Civilekonom

### Tidigare uppdrag

CFO Lime Technologies, CFO Min Doktor, Managing Director Nordics och Finance Director Intertrust Group, flertalet externa styrelseuppdrag via Intertrust Group.

### Innehav

55 555 optioner



## Fredrik André

CMO

### Anställd

2023

### Född

1973

### Utbildning

Master Marketing och BSc Byggnadsingenjör

### Tidigare uppdrag

25 år i ledande globala roller inom marketing och affärsutveckling, främst inom tech/SaaS, på bolag som Avensia, Autodesk, A.P Moller Maersk, Medius, och Visma, m fl.

### Innehav

25 000 aktier och 83 333 optioner



## Sarandis Kalogeropoulos

CCO Digital Identity

### Anställd

2023

### Född

1972

### Utbildning

Högskoleingenjör, M.Sc Physics

### Tidigare uppdrag

CCO samt CPO på Anima/ Kronaby. Dessförinnan ledande positioner inom teknik, affärsutveckling, produktutveckling samt marknadsföring på Sony Ericsson/Sony.

### Innehav

55 555 optioner



## Henrik Winberg

CCO Biometric Technologies

### Anställd

2023

### Född

1976

### Utbildning

Civilingenjör i Teknisk fysik och Elektroteknik

### Tidigare uppdrag

Lång erfarenhet av affärsutveckling, produktledning och komplex systemförsäljning på teknikbolag som Dlaboratory Sweden, Crunchfish, Texas Instruments, Scalado och Saab Bofors Dynamics.

### Innehav

55 555 optioner



## Roger Pettersson

Director R&D

### Anställd

2025

### Född

1976

### Utbildning

M.Sc. Electrical Engineering

### Tidigare uppdrag

25+ års erfarenhet från R&D inom telekommunikations-, IT- och fordonsbranschen. Ingenjör- och chefsroller på Ericsson, Sony Mobile, Axis Communications och Volvo Cars.

### Innehav

2 802 aktier

# Finansiella rapporter för koncernen

## Flerårsöversikt koncernen

### Resultaträkning

Belopp i tkr	2025	2024	2023	2022	2021
Nettoomsättning	77 814	86 852	75 069	91 018	83 319
Kostnad för sålda varor och tjänster	-21 146	-23 786	-27 246	-25 982	-19 776
<b>Bruttoresultat</b>	<b>56 668</b>	<b>63 066</b>	<b>47 823</b>	<b>65 036</b>	<b>63 543</b>
Försäljningskostnader	-32 436	-32 982	-27 420	-34 796	-31 649
Administrationskostnader	-14 122	-13 789	-14 150	-17 613	-18 018
FoU kostnader	-27 249	-26 966	-32 105	-34 905	-28 161
Övriga rörelseintäkter/kostnader	-2 920	1 256	-606	2 262	212
<b>Rörelseresultat</b>	<b>-20 059</b>	<b>-9 414</b>	<b>-26 458</b>	<b>-20 016</b>	<b>-14 073</b>
Finansiellt netto	-212	630	-291	-3 453	724
<b>Resultat efter finansiella poster</b>	<b>-20 271</b>	<b>-8 784</b>	<b>-26 749</b>	<b>-23 470</b>	<b>-13 349</b>
Skatt	347	351	346	1 239	-97
<b>Årets resultat</b>	<b>-19 924</b>	<b>-8 433</b>	<b>-26 403</b>	<b>-22 230</b>	<b>-13 446</b>

### Balansräkning

Belopp i tkr	2025-12-31	2024-12-31	2023-12-31	2022-12-31	2021-12-31
<b>Tillgångar</b>					
Materiella anläggningstillgångar	1 637	1 569	2 440	3 366	4 196
Nyttjanderättstillgångar	10 310	9 071	4 008	5 724	7 270
Goodwill och immateriella anläggningstillgångar	119 683	124 741	132 751	138 898	135 480
Omsättningstillgångar	42 492	67 686	73 467	65 234	94 106
- varav likvida medel	18 411	37 704	47 534	46 405	64 102
<b>Summa tillgångar</b>	<b>174 122</b>	<b>203 066</b>	<b>212 665</b>	<b>213 222</b>	<b>241 052</b>
<b>Eget kapital och skulder</b>					
Eget kapital	131 018	151 163	159 319	146 302	128 053
Kortfristiga skulder	30 958	35 621	35 886	41 570	72 536
Långfristiga skulder	12 146	16 281	17 460	25 350	40 463
<b>Summa eget kapital och skulder</b>	<b>174 122</b>	<b>203 066</b>	<b>212 665</b>	<b>213 222</b>	<b>241 052</b>

## Kassaflödesanalys

<i>Belopp i tkr</i>	<b>2025</b>	<b>2024</b>	<b>2023</b>	<b>2022</b>	<b>2021</b>
Kassaflöde från den löpande verksamheten före förändring i rörelsekapital	-143	14 122	-1 238	852	1 089
Förändringar i rörelsekapital	2 062	-4 067	-9 522	3 079	-2 582
Kassaflöde från investeringsverksamheten	-18 933	-17 505	-25 316	-60 008	-30 258
Kassaflöde från finansieringsverksamheten	-1 910	-2 545	37 287	38 313	19 543
<b>Förändring av likvida medel</b>	<b>-18 923</b>	<b>-9 994</b>	<b>1 211</b>	<b>-17 764</b>	<b>-12 208</b>

## Koncernen, nyckeltal

<i>Belopp i tkr om inget annat anges</i>	<b>2025</b>	<b>2024</b>	<b>2023</b>	<b>2022</b>	<b>2021</b>
Nettoomsättning	77 814	86 852	75 069	91 018	83 319
Omsättningstillväxt, %	-10,4%	15,7%	-17,5%	9,2%	-9,8%
Bruttomarginal, %	72,8%	72,6%	63,7%	71,5%	76,3%
Rörelseresultat	-20 059	-9 414	-26 458	-20 016	-14 073
Rörelsekapital	16 937*	38 019*	43 683*	33 498*	54 414*
Sysselsatt kapital	136 421	162 455	176 724	146 302	128 053
Kassalikviditet %	136%	189%	204%	156%	129%
Soliditet %	75,2%	74,4%	74,9%	68,6%	53,1%
Räntabilitet på eget kapital %	Neg	Neg	Neg	Neg	Neg
Resultat per aktie före utspädning, kr	-0,26	-0,11	-0,34	-0,47	-0,34
Resultat per aktie efter utspädning, kr	-0,26	-0,11	-0,34	-0,47	-0,34
Eget kapital per aktie, kr	1,67	1,93	2,03	3,08	3,23
Antal aktier (tusental)	78 464	78 464	78 464	47 513	39 596
Vägt genomsnittligt antal aktier justerat för utspädningseffekt (tusental)	78 464	78 464	65 568	41 304	36 224
Antal anställda vid periodens utgång	36	35	31	30	31
Genomsnittligt antal anställda under perioden	36	32	30	30	25
Annual Recurring Revenue**	18 919	18 980	18 307	16 190	-

\* Nyckeltalet är beräknat exklusive kortfristig skuld till RM International AB.

\*\* Annual Recurring Revenue saknar jämförelsetal från tidigare perioder.

För definitioner och syfte med nyckeltalen se Ekonomisk ordlista.

## Koncernen, avstämning alternativa nyckeltal

<i>Belopp i tkr om inget annat anges</i>	2025	2024	2023	2022	2021
Nettoomsättning	77 814	86 852	75 069	91 018	83 319
<b>Omsättningstillväxt</b>	<b>-10,4%</b>	<b>15,7%</b>	<b>-17,5%</b>	<b>9,2%</b>	<b>-9,8%</b>
Bruttoresultat	56 668	63 066	47 823	65 036	63 543
Nettoomsättning	77 814	86 852	75 069	91 018	83 319
<b>Bruttomarginal, %</b>	<b>72,8%</b>	<b>72,6%</b>	<b>63,7%</b>	<b>71,5%</b>	<b>76,3%</b>
Rörelseresultat	-20 059	-9 414	-26 458	-20 016	-14 073
Nettoomsättning	77 814	86 852	75 069	91 018	83 319
<b>Rörelsemarginal, %</b>	<b>-25,8%</b>	<b>-10,8%</b>	<b>-35,2%</b>	<b>-22,0%</b>	<b>-16,9%</b>
EBITDA	174	13 379	-1 691	1 147	1 872
Avskrivningar	-20 234	-22 794	-24 767	-21 163	-15 945
Nedskrivningar	-	-	-	-	-
<b>Rörelseresultat</b>	<b>-20 059</b>	<b>-9 414</b>	<b>-26 458</b>	<b>-20 016</b>	<b>-14 073</b>
Omsättningstillgångar	42 492	67 686	73 467	65 234	94 106
Kortfristiga skulder exkl. kortfristig skuld RM International AB	25 555	29 667	29 784	31 736	39 691
<b>Rörelsekapital</b>	<b>16 937</b>	<b>38 019</b>	<b>43 683</b>	<b>33 498</b>	<b>54 414</b>
Försäljningskostnader	-32 436	-32 982	-27 420	-34 796	-31 649
Administrationskostnader	-14 122	-13 789	-14 150	-17 613	-18 018
FoU kostnader	-27 249	-26 966	-32 105	-34 905	-28 161
Övriga rörelseintäkter/kostnader	-2 920	1 256	-606	2 262	212
<b>Summa rörelsekostnader</b>	<b>-76 727</b>	<b>-72 480</b>	<b>-74 281</b>	<b>-85 052</b>	<b>-77 616</b>
Balansomslutning	174 122	203 066	212 665	213 222	241 052
Icke räntebärande skulder samt leasingskulder	37 701	40 611	35 941	66 930	112 999
<b>Sysselsatt kapital</b>	<b>136 421</b>	<b>162 455</b>	<b>176 724</b>	<b>146 302</b>	<b>128 053</b>
Utgående eget kapital	131 018	151 163	159 319	146 302	128 053
<b>Genomsnittligt eget kapital</b>	<b>137 528</b>	<b>152 700</b>	<b>158 780</b>	<b>137 909</b>	<b>111 919</b>
Omsättningstillgångar minus lager	42 215	67 445	73 109	64 923	93 558
Kortfristiga skulder	30 958	35 621	35 886	41 570	72 536
<b>Kassalikviditet</b>	<b>136%</b>	<b>189%</b>	<b>204%</b>	<b>156%</b>	<b>129%</b>
Eget kapital	131 018	151 163	159 319	146 302	128 053
Balansomslutning	174 122	203 066	212 665	213 222	241 052
<b>Soliditet</b>	<b>75,2%</b>	<b>74,4%</b>	<b>74,9%</b>	<b>68,6%</b>	<b>53,1%</b>
Resultat efter skatt	-19 924	-8 433	-26 403	-22 230	-13 446
Genomsnittligt eget kapital	137 528	152 700	158 780	137 909	111 919
<b>Räntabilitet eget kapital</b>	<b>Neg</b>	<b>Neg</b>	<b>Neg</b>	<b>Neg</b>	<b>Neg</b>

## Koncernens resultaträkning

<i>Belopp i tkr</i>	<b>Not</b>	<b>2025</b>	<b>2024</b>
Nettoomsättning	2	77 814	86 852
Kostnad för sålda varor och tjänster	3	-21 146	-23 786
<b>Bruttovinst</b>		<b>56 668</b>	<b>63 066</b>
Försäljningskostnader		-32 436	-32 982
Administrationskostnader		-14 122	-13 789
FoU kostnader		-27 249	-26 966
Övriga rörelseintäkter/kostnader		-2 920	1 256
	3, 4, 5, 6, 7, 8	<b>-76 727</b>	<b>-72 480</b>
<b>Rörelseresultat</b>		<b>-20 059</b>	<b>-9 414</b>
Ränteintäkter och liknande resultatposter	9	784	1 191
Räntekostnader och liknande resultatposter	9	-997	-561
		<b>-212</b>	<b>630</b>
<b>Resultat före skatt</b>		<b>-20 271</b>	<b>-8 784</b>
Skatt	10	347	351
<b>Årets resultat verksamhet</b>		<b>-19 924</b>	<b>-8 433</b>
<b>Årets resultat hänförligt till moderbolagets aktieägare</b>		<b>-19 924</b>	<b>-8 433</b>
Resultat per aktie total verksamhet, Kr			
- före utspädning, Kr	11	-0,26	-0,11
- efter utspädning, Kr	11	-0,26	-0,11

## Koncernens rapport över totalresultatet

<i>Belopp i tkr</i>		<b>2025</b>	<b>2024</b>
<b>Årets resultat</b>		<b>-19 924</b>	<b>-8 433</b>
<b>Övrigt totalresultat</b>			
<i>Poster som senare kan återföras i resultaträkningen</i>			
Omräkningsdifferenser utlandsverksamheter		-631	274
<b>Övrigt totalresultat för året</b>		<b>-631</b>	<b>274</b>
<b>Summa totalresultat</b>		<b>-20 555</b>	<b>-8 159</b>
<b>Årets totalresultat hänförligt till moderbolagets aktieägare</b>		<b>-20 555</b>	<b>-8 159</b>

## Koncernens balansräkning

Belopp i tkr

<b>TILLGÅNGAR</b>	<b>Not</b>	<b>2025-12-31</b>	<b>2024-12-31</b>
<b>Anläggningstillgångar</b>			
Materiella anläggningstillgångar	13	1 637	1 569
Nyttjanderättstillgångar	8	10 310	9 071
Goodwill och Immateriella anläggningstillgångar	14	119 683	124 741
<b>Summa anläggningstillgångar</b>		<b>131 630</b>	<b>135 380</b>
<b>Omsättningstillgångar</b>			
Varulager		277	242
Kundfordringar	15, 20	18 753	23 813
Övriga fordringar	20	2 356	3 123
Förutbetalda kostnader	16	2 695	2 804
Likvida medel	20	18 411	37 704
<b>Summa omsättningstillgångar</b>		<b>42 492</b>	<b>67 686</b>
<b>SUMMA TILLGÅNGER</b>		<b>174 122</b>	<b>203 066</b>
<b>EGET KAPITAL &amp; SKULDER</b>			
<b>Eget kapital</b>			
Aktiekapital	17	23 539	23 539
Övrigt tillskjutet kapital		917 823	917 823
Reserver		4 464	4 685
Ansamlad förlust inklusive årets resultat		-814 809	-794 884
<b>Summa Eget kapital hänförligt till moderbolagets aktieägare</b>		<b>131 018</b>	<b>151 163</b>
<b>Långfristiga skulder</b>			
Räntebärande långfristiga skulder	8, 18	8 871	12 644
Uppskjuten skatteskuld	10	3 276	3 638
<b>Summa långfristiga skulder</b>		<b>12 146</b>	<b>16 281</b>
<b>Kortfristiga skulder</b>			
Leverantörsskulder	20	2 416	2 301
Räntebärande kortfristiga skulder	8, 18	7 426	8 239
Övriga kortfristiga skulder	18, 20	2 254	2 192
Upplupna kostnader och förutbetalda intäkter	19, 20	18 861	22 890
<b>Summa kortfristiga skulder</b>		<b>30 958</b>	<b>35 621</b>
<b>SUMMA EGET KAPITAL OCH SKULDER</b>		<b>174 122</b>	<b>203 066</b>

## Koncernens kassaflödesanalys

Belopp i tkr

	Not	2025	2024
<b>Kassaflöde från den löpande verksamheten</b>			
Rörelseresultat		-20 059	-9 414
Justeringar för poster som inte ingår i kassaflödet			
- Avskrivningar		20 156	22 794
- Övrigt		-32	134
Räntebetalningar, netto	9	-212	630
Betald skatt		5	-22
<b>Kassaflöde från den löpande verksamheten före förändring av rörelsekapitalet</b>		<b>-143</b>	<b>14 122</b>
<b>Kassaflöde från förändringar av rörelsekapitalet</b>			
Förändring av varulager		-35	117
Förändring av kortfristiga fordringar		5 873	-4 113
Förändring av kortfristiga skulder		-3 776	-71
		<b>2 062</b>	<b>-4 067</b>
<b>Kassaflöde från den löpande verksamheten</b>		<b>1 919</b>	<b>10 055</b>
Rörelseförvärv	22	-6 022	-6 168
Investering i materiella anläggningstillgångar	13	-1 261	-370
Investering i immateriella anläggningstillgångar	14	-11 650	-10 967
<b>Kassaflöde från investeringsverksamheten</b>		<b>-18 933</b>	<b>-17 505</b>
Återköp av egna aktier	17	-	-3
Optioner	17	407	-
Betalning av leasingskuld	8	-2 317	-2 542
<b>Kassaflöde från finansieringsverksamheten</b>		<b>-1 910</b>	<b>-2 545</b>
<b>Årets kassaflöde</b>		<b>-18 923</b>	<b>-9 994</b>
Likvida medel vid årets början		37 704	47 534
Kursdifferenser i likvida medel		-372	164
<b>Likvida medel vid årets slut</b>		<b>18 411</b>	<b>37 704</b>

# Koncernens förändring eget kapital

Belopp i tkr

## HÄNFÖRLIGT TILL MODERBOLAGETS ÄGARE

	Aktiekapital	Övrigt tillskjutet kapital	Reserver (omräkningsdifferens)	Ansamlad förlust inklusive årets resultat	Summa eget kapital
<b>Ingående balans per 1 januari 2024</b>	<b>23 539</b>	<b>917 823</b>	<b>4 408</b>	<b>-786 452</b>	<b>159 319</b>
<b>Totalresultat</b>					
Årets resultat	-	-	-	-8 433	-8 433
<b>Övrigt totalresultat</b>					
Valutakursdifferenser	-	-	274	-	274
<b>Summa övrigt totalresultat</b>	<b>-</b>	<b>-</b>	<b>274</b>	<b>-</b>	<b>274</b>
<b>Summa totalresultat</b>	<b>-</b>	<b>-</b>	<b>274</b>	<b>-8 433</b>	<b>-8 159</b>
<b>Transaktioner med aktieägarna</b>					
LTI Program	-	-	2	-	2
<b>Summa transaktioner med aktieägare</b>	<b>-</b>	<b>-</b>	<b>2</b>	<b>-</b>	<b>2</b>
<b>Utgående balans per 31 december 2024</b>	<b>23 539</b>	<b>917 823</b>	<b>4 684</b>	<b>-794 884</b>	<b>151 163</b>
<b>Ingående balans per 1 januari 2025</b>	<b>23 539</b>	<b>917 823</b>	<b>4 684</b>	<b>-794 884</b>	<b>151 163</b>
<b>Totalresultat</b>					
Årets resultat	-	-	-	-19 924	-19 924
<b>Övrigt totalresultat</b>					
Valutakursdifferenser	-	-	-631	-	-631
<b>Summa övrigt totalresultat</b>	<b>-</b>	<b>-</b>	<b>-631</b>	<b>-</b>	<b>-631</b>
<b>Summa totalresultat</b>	<b>-</b>	<b>-</b>	<b>-631</b>	<b>-19 924</b>	<b>-20 555</b>
<b>Transaktioner med aktieägarna</b>					
LTI Program	-	-	410	-	410
<b>Summa transaktioner med aktieägare</b>	<b>-</b>	<b>-</b>	<b>410</b>	<b>-</b>	<b>410</b>
<b>Utgående balans per 31 december 2025</b>	<b>23 539</b>	<b>917 823</b>	<b>4 464</b>	<b>-814 809</b>	<b>131 018</b>

# Noter koncernen

Not 1 – Allmän information, redovisningsprinciper

Not 2 – Intäktsfördelning

Not 3 – Segmentsredovisning

Not 4 – Kostnader fördelade på kostnadsslag

Not 5 – Anställda och personalkostnader

Not 6 – Ersättning till ledande befattningshavare

Not 7 – Revisionsarvode

Not 8 – Operationella leasingavtal

Not 9 – Finansiella intäkter och kostnader

Not 10 – Inkomstskatt och uppskjuten skatt

Not 11 – Resultat per aktie

Not 12 – Riskfaktorer

Not 13 – Materiella anläggningstillgångar

Not 14 – Immateriella anläggningstillgångar

Not 15 – Kundfordringar

Not 16 – Förutbetalda kostnader och upplupna intäkter

Not 17 – Eget kapital

Not 18 – Övriga skulder

Not 19 – Upplupna kostnader och förutbetalda intäkter

Not 20 – Finansiella instrument

Not 21 – Transaktioner med närstående

Not 22 – Rörelseförvärv

Not 23 – Väsentliga händelser efter årets utgång

## NOT 1 – Allmän information, redovisningsprinciper

### Allmänt

Koncernredovisningen har upprättats i enlighet med Årsredovisningslagen 1995:1554, RFR 1 Kompletterande redovisningsregler för koncerner, IFRS® Redovisningsstandarder sådana de antagits av EU.

De redovisnings- och värderingsprinciper som tillämpades i årsredovisningen för 2024 har använts även i denna årsredovisning, med undantag för tillämpningen av nya redovisningsstandarder enligt nedan. Alla belopp anges, om inget annat sägs, i svenska tusental kronor (tkr) och om inget annat sägs så avser belopp inom parentes jämförande uppgift föregående räkenskapsår.

Styrelsen godkände årsredovisningen den 15 april 2026 och förelägger årsstämman för fastställande den 21 maj 2026.

### Nya eller ändrade redovisningsstandarder implementerade 2025

Inga nya eller omarbetade IFRS, som trätt i kraft 2025, har haft någon väsentlig påverkan på koncernens finansiella rapporter.

### Nya och ändrade IFRS som ännu inte trätt i kraft

Från och med den 1 januari 2027 träder IFRS 18 Presentation and disclosure in financial statements i kraft. Den nya standarden kommer att ersätta IAS 1 Utformning av finansiella rapporter. Syftet med IFRS 18 är att förbättra hur företag presenterar sina finansiella rapporter med fokus på resultaträkningen och kassaflödesanalysen.

Den nya standarden innehåller även upplysningskrav av företags-specifik information om intäkters och kostnaders karaktär mm. IFRS 18 är antagen av EU den 16 februari 2026. Precise har påbörjat arbetet med att utvärdera effekterna av införandet av IFRS 18 och detta kommer påverka presentation och upplysningar i bolagets finansiella rapporter framöver.

Övriga nya eller ändrade standarder eller tolkningar som IASB har publicerat förväntas inte ha någon påverkan på koncernens eller moderbolagets finansiella rapporter bortsett från IFRS 18, som kommer att gälla från 1 januari 2027.

**Tillämpade årsredovisnings- och värderingsprinciper beskrivs nedan.**

## Väsentlig information om redovisningsprinciper

### Intäktsredovisning

Avtal med kunder uppstår genom en kombination av flera skriftliga avtal som tillsammans reglerar avtalsperiod, prissättning, betalningsvillkor mm. Avtalen kombineras då de ingås samtidigt med samma kund, är beroende av villkoren avtalen emellan och eftersom de varor och tjänster som utlovas i avtalen oftast utgör ett prestationsåtagande. När en del av

kundavtalet ändras till följd av tilläggsavtal eller omförhandling utvärderas om det resulterar i en avtalsändring eller om ett nytt avtal uppstår.

Intäkterna genereras inom två produktsegment, Biometric Technologies och Digital Identity.

### Biometric Technologies

Avtalen ger kunden en licens för en mjukvara för att identifiera fingeravtryck.

Inom mobiltelefonbranschen är produktcyklerna korta och nya telefonmodeller utvecklas kontinuerligt. Eftersom denna mjukvara utvecklas och uppdateras löpande har licensen klassificerats som en rätt att få åtkomst och intäkterna redovisas linjärt över avtalsperioden. Avtalsperioden bedöms normalt vara 12 månader även om ramavtal normalt tecknas för flera år.

Inom fordonsindustrin är produktcyklarna långa och kontrollen av mjukvaran överförs och levereras till kund vid specifikt tillfälle. Licensen klassificeras som en rätt att använda och intäkter redovisas därför point-in-time vid avtalsperiodens början när kontroll överförs till kund.

Support- och underhållsavtal redovisas linjärt över avtalsperioden. Avtal med kunder ger upphov till två betalningsströmmar: licensavgifter samt användningsbaserade royaltybetalningar. Licensavgifter är fasta och faktureras med ett engångsbelopp vid avtalsperiodens inledning. I fallen då licensavgiften redovisas över avtalsperioden leder detta till att det uppstår en avtalsskuld, vilken redovisas som förutbetalda intäkt. För vidare information, se not 19 i koncernens notapparat.

Användningsbaserade royaltybetalningar: Royaltybetalningar intäktsförs i den period som användandet av licenser sker. Kunder rapporterar kvartalsvis antalet produkter som tillverkats med stöd av licensen och faktureras i efterskott. Ofakturerade kundfordringar, se not 15 i koncernens notapparat. Royaltybetalningarna är till sin natur rörliga eftersom de beror på kundens produktion. Därutöver förekommer volymrelaterade rabatter. Koncernen tillämpar förväntat värdemetoden vid fastställande av transaktionspriset och gör löpande uppskattningar om intäkter behöver begränsas för att undvika en väsentlig återföring av redovisade intäkter när osäkerheten förknippade med rabatter upphör.

### Digital Identity

Digital Identity utgörs av mjukvara för ansiktsgenkänning och av mjukvara, samt service och support för besökshandling samt hårdvara.

**Ansiktsgenkänning:** Avtalen ger kunden tillgång till en molnbaserad lösning för ansiktsgenkänningsmjukvara som används till en inpasseringslösning. Intäkterna redovisas linjärt över avtalsperioden. Avtalsperioden bedöms normalt vara 12 månader även om ramavtal normalt tecknas för flera år.

Avtal med kunder ger upphov till en betalningsström och faktureras med ett fast belopp löpande över tid utifrån avtalet. Kunderna faktureras i förskott, vilket leder till att det uppstår en avtalskuld, vilken redovisas som förutbetalad intäkt. För vidare information, se not 19 i koncernens notapparat.

**Besökshantering:** Avtalen ger kunden en licens för en mjukvara för registrering och hantering av besökare, antingen via en molnbaserad SaaS- lösning, eller via en lokal installation hos kunden. För den molnbaserade SaaS-lösningen redovisas intäkterna linjärt över avtalsperioden. Avtalsperioden bedöms normalt vara 12 månader. Vid lokal installation hos kunden redovisas licensintäkter vid installationstillfället, då licensen har klassats som rätt att använda, då kontrollen för licens och varor överförs till kunden. Support- och underhållsavtal redovisas linjärt över avtalsperioden.

Avtal med kunder kan således ge upphov till tre typer av betalningsströmmar: den molnbaserade lösningen faktureras med ett engångsbelopp vid periodens inledning. Detta leder till att det uppstår en avtalskuld som redovisas som förutbetalad intäkt, se not 19 i koncernens notapparat. Den andra betalningsströmmen avser lokal installation hos kund där fakturering sker vid leverans. Den tredje betalningsströmmen för support- och underhåll faktureras löpande över avtalsperioden.

#### **Kommissionskostnader**

Kommissionskostnader uppstår vid försäljning då en agent är delaktig i försäljningen. Kommissionen redovisas som en försäljningskostnad under avtalsperioden.

## **Immateriella tillgångar**

#### **Forskning och utveckling**

Utgifter för forskning kostnadsförs när de uppstår. Utgifter för utveckling består av utgifter för fortsatt utveckling av utrustning och mjukvara för biometrisk fingeravtrycks- och ansiktsidentifiering. Dessa redovisas som immateriella tillgångar när det är sannolikt att projektet kommer att bli framgångsrikt, med tanke på dess kommersiella och tekniska möjligheter samt att kostnaderna kan mätas på ett tillförlitligt sätt. Övriga utvecklingsutgifter kostnadsförs när de uppstår. Utvecklingsutgifter som tidigare har kostnadsförts balanseras inte i efterföljande period. Utvecklingsutgifter har en begränsad nyttjandeperiod och skrivs av linjärt från den tidpunkt då den kommersiella produktionen av produkten kan påbörjas. Den beräknade nyttjandeperioden är bedömd till tre år utifrån den snabba tekniska utvecklingen.

#### **Programvara**

Utgifter för underhåll av programvara kostnadsförs när de uppstår. Utgifter för anskaffning och utveckling av programvara aktiveras på basis av de kostnader som uppstått då den aktuella programvaran anskaffats och satts i drift. Dessa utgifter skrivs av under den bedömda nyttjandeperioden vilken uppgår till fem år. Programvara erhållen i samband med förvärvet av NexID Biometrics Inc. och EastCoast Solutions AB

skrivs av under den bedömda nyttjandeperioden vilken i förvärvskalkylerna fastställdes till tio år samt omprövas löpande. Avvikelsen i avskrivningstid är hänförlig till karaktären på programvaran.

#### **Patent**

Patent har en begränsad nyttjandeperiod och redovisas därför till anskaffningsvärde minskat med ackumulerade avskrivningar. Patent erhållen i samband med förvärvet av NexID Biometrics Inc. skrivs av under den bedömda nyttjandeperioden vilken uppgår till femton år.

#### **Kundrelationer**

Kundrelationer erhållen i samband med förvärvet av NexID Biometrics Inc. och EastCoast Solutions AB skrivs av under den bedömda nyttjandeperioden vilken uppgår till mellan fem och tio år.

#### **Databas**

Databas erhållen i samband med förvärvet av NexID Biometrics Inc. skrivs av under den bedömda nyttjandeperioden vilken uppgår till tio år.

#### **Varumärke**

Värdet av det varumärke som uppkom vid förvärvet av EastCoast Solutions AB skrivs inte av utan prövas årligen för nedskrivningsbehov.

#### **Goodwill**

Värdet av den goodwill som uppkom vid förvärvet av NexID Biometrics Inc. och EastCoast Solutions AB skrivs inte av utan prövas årligen för nedskrivningsbehov.

## **Nedskrivningar**

Materiella och immateriella tillgångar som skrivs av bedöms med avseende på värdeminskning närhelst händelser eller förändringar i förhållanden indikerar att det redovisade värdet inte är återvinningsbart. En nedskrivning görs med det belopp med vilket tillgångens redovisade värde överstiger dess återvinningsvärde, vilket är det högsta av nettoförsäljningsvärdet och nyttjandevärdet. För en tillgång beräknas återvinningsvärdet för den kassagenererande enhet som tillgången tillhör, dvs. de lägsta nivåer där det finns identifierbara kassaflöden. En nedskrivning påverkar nettoresultatet och därmed den finansiella ställningen för koncernen.

## **Källskatt**

I vissa länder är bolagets kunder skyldiga att vid betalning till bolaget för erhållna varor och tjänster göra avdrag för en lokal skatt (withholding tax) och, för bolagets räkning, inbetala beloppet till en lokal myndighet. Bolaget har gjort bedömningen att intäkt från försäljning ska redovisas till fakturerat belopp och källskatten ska redovisas som en försäljningskostnad. Denna bedömning bygger på en rad omständigheter:

- Då skatten inte baseras på ett skattepliktigt resultat uppfyller den inte definitionen av en inkomstskatt i IAS 12.
- Det är inte ett belopp som bolaget erhåller för skattemyndighetens räkning; beloppet reducerar den ersättning som bolaget förväntar sig att ha rätt till i utbyte för överförda varor och tjänster.
- För beräkning av svensk inkomstskatt betraktas det fakturerade beloppet som skattepliktig intäkt. De belopp som erlagts för utländsk källskatt får visserligen avräknas mot svensk inkomstskatt, men då bolaget inte är/har varit i en skattebetalande position, har bolaget istället valt att vid beräkning av svensk inkomstskatt behandla erlagd utländsk källskatt som en avdragsgill kostnad.

## Uppskjuten skatt

Koncernen är skyldig att betala skatt i tre länder. Mot bakgrund av koncernens historiska resultatutveckling bedöms koncernens skattekostnad vara begränsad, i alla fall på kort sikt. Koncernen gör löpande bedömningar avseende möjligheten att utnyttja underskottsavdrag i framtiden.

## Övrig information om redovisningsprinciper

### Koncernredovisning

Koncernredovisningen upprättas med tillämpning av förvärvsmetoden.

#### Funktionell valuta

Poster som ingår i de finansiella rapporterna för de olika enheterna inom koncernen är värderade i den valuta som används i den ekonomiska miljö där respektive företag huvudsakligen är verksam, funktionell valuta. I koncernredovisningen används svenska kronor som är moderbolagets funktionella valuta och rapportvaluta.

#### Transaktioner och balansposter

Transaktioner i utländsk valuta omräknas till den funktionella valutan enligt de valutakurser som gäller på transaktionsdagen. Valutakursvinster och förluster som uppkommer vid betalning av sådana transaktioner och vid omräkning av monetära tillgångar och skulder i utländsk valuta till balansdagens kurs redovisas i resultaträkningen som övriga rörelseintäkter/kostnader samt som finansiella intäkter och kostnader.

#### Koncernföretag

Resultat och finansiell ställning för alla koncernbolag som har en annan funktionell valuta än koncernens rapportvaluta, omräknas enligt följande:

Tillgångar och skulder omräknas till balansdagskurs. Intäkter och kostnader omräknas till genomsnittlig valutakurs. Genomsnittlig valutakurs anses utgöra en god approximation av transaktionsdagens kurs. Alla valutakursdifferenser som uppstår

redovisas i övrigt totalresultat och som en separat del av eget kapital.

## Materiella anläggningstillgångar

Materiella anläggningstillgångar redovisas till anskaffningsvärde minskat med ackumulerade avskrivningar. I anskaffningsvärdet ingår utgifter som direkt kan hänföras till förvärvet av tillgången.

Tillkommande utgifter läggs till tillgångens redovisade värde eller redovisas som en separat tillgång, beroende på vilket som är lämpligt, endast då det är sannolikt att de framtida ekonomiska förmåner som är förknippade med tillgången kommer att komma koncernen tillgodo och tillgångens anskaffningsvärde kan mätas på ett tillförlitligt sätt. Alla andra former av reparationer och underhåll redovisas som kostnader i resultaträkningen under den period de uppkommer.

Avskrivning av materiella anläggningstillgångar, för att fördela deras anskaffningsvärde ner till det beräknade restvärdet, görs linjärt enligt plan över den beräknade nyttjandeperioden vilken för datorer är tre år och för övriga inventarier fem år.

Avskrivning av materiella anläggningstillgångar ingår i posterna Försäljnings-, Administrations- och FoU-kostnader i resultaträkningen. Tillgångarnas restvärden och nyttjandeperiod prövas varje balansdag och justeras vid behov. I de fall en tillgångs redovisade värde bedöms överstiga dess beräknade återvinningsvärde skrivs tillgången omedelbart ner till sitt återvinningsvärde. Vinster och förluster vid avyttring fastställs genom en jämförelse mellan försäljningsintäkt och redovisat värde och redovisas i resultat-räkningen.

## Varulager

Varulagret värderas till det lägsta av anskaffningsvärdet och nettoförsäljningsvärdet på balansdagen. Anskaffningsvärdet fastställs med tillämpning av FIFU-metoden (först in först ut). Nettoförsäljningsvärdet utgörs av försäljningspris med avdrag för rörliga försäljningskostnader.

Varulagret består av komponenter som ingår i installationer inom Digital Identity hos kund, i de fall Precise levererar både hård- och mjukvara.

## Finansiella instrument

De finansiella instrumenten utgörs av finansiella tillgångar och skulder. Nedan kommenteras de balansposter som bedöms mest väsentliga för läsaren.

#### Kundfordringar

Kundfordringar motsvarar koncernens ovillkorade rätt till ersättning från kunder. Kundfordringar redovisas initialt till transaktionspris och därefter till upplupet anskaffningsvärde minskat med eventuell reservering för värdeminskning. Koncernen tillämpar den förenklade metoden för beräkning av förväntade kreditförluster. Metoden innebär att förväntade förluster under fordrans hela löptid används som utgångspunkt för kundfordringar. Modellen för avsättning till framtida

kundförluster baseras på ett historiskt utfall kombinerat med framåtriktad analys.

### Likvida medel

Företagets likvida medel består endast av medel placerade på bankkonto.

### Övriga finansiella skulder

En finansiell skuld tas upp i balansräkningen när bolaget blir part till instrumentets avtalsmässiga villkor. Skuld tas upp när motpart har presterat och avtalsenlig skyldighet föreligger att betala, även om faktura ännu inte mottagits. Leverantörsskuld redovisas när faktura mottagits. En finansiell skuld tas bort från balansräkningen när förpliktelsen i avtalet fullgörs eller på annat sätt utsläcks. Övriga finansiella skulder består främst av leverantörsskulder som redovisas till upplupet anskaffningsvärde, samt diskonterad uppskjuten räntebärande köpeskilling relaterad till förvärvet av EastCoast se not 20 i koncernens notapparat.

### Eget kapital

Stamaktier och C-aktier klassificeras som eget kapital. Transaktionskostnader som direkt kan hänföras till emission av nya stamaktier eller optioner redovisas i eget kapital som ett avdrag från emissionslikviden.

### Ersättningar till anställda

#### Pensioner

Inom koncernen finns enbart avgiftsbestämda pensionsplaner. För avgiftsbestämda pensionsplaner betalar koncernen avgifter till privat administrerade pensionsförsäkringsplaner enligt avtal. Bolagen har inga ytterligare betalningsförpliktelser när avgifterna väl är betalda.

#### Ersättning vid uppsägning

Ersättningar vid uppsägning utgår när en anställds anställning sagts upp före normal pensionstidpunkt eller då en anställd accepterar frivillig avgång från anställning i utbyte mot sådana ersättningar. Koncernen redovisar avgångsvederlag när den bevisligen är förpliktad endera att säga upp anställda enligt en detaljerad formell plan utan möjlighet till återkallande, eller att lämna ersättningar vid uppsägning som resultat av ett erbjudande som gjorts för att uppmuntra till frivillig avgång från anställning. Förmåner som förfaller efter mer än tolv månader från balansdagen diskonteras till nuvärde.

#### Aktierelaterade ersättningar

Precise har ett långsiktigt incitamentsprogram (LTIP 2025/2028) för seniora befattningshavare och övriga nuvarande och framtida anställda inom koncernen. LTIP 2025/2028 består av teckningsoptioner som ger rätt att förvärva aktier i Precise Biometrics under programmets löptid. Programmet omfattar högst 1 200 000 teckningsoptioner, vilka har emitterats vederlagsfritt till det helägda dotterbolaget Precise Biometrics Services AB för vidareöverlåtelse till deltagare till marknadsvärde. Vid fullt utnyttjande kan aktiekapitalet öka med högst 360 000 kronor.

Precise har även ett långsiktigt aktiebonusprogram (LTI 2022/2028) för personal anställd i Sverige (se not 6 i koncernens notapparat). LTI 2022/2028 är ett aktiebaserat bonusprogram som under en sexårsperiod ger rätt till s.k. Resultataktierätter när Bolaget uppnår vissa årliga nettoomsättningsmål förutsatt positivt rörelseresultat och egen investering i s.k. Sparaktier.

### Leasingavtal

Leasingavtal där Precise är leasetagare avser främst byggnader. Leasingavtalen skrivs normalt för fasta perioder om 5 år för byggnader. Villkoren förhandlas separat för varje avtal och innehåller ett stort antal olika avtalsvillkor.

Leasingavtalen redovisas som nyttjanderätter och en motsvarande skuld, den dagen som den leasade tillgången finns tillgänglig för användning av Precise. Nyttjanderätten och leasingkulden redovisas på raderna Nyttjanderättstillgångar, Långfristiga räntebärande skulder respektive Kortfristiga räntebärande skulder i balans-räkningen.

Skulder som uppkommer från leasingavtal redovisas initialt till nuvärde av följande leasingbetalningar:

- Fasta avgifter (inklusive avgifter som till sin substans är fasta), minskat med incitamentsfordringar.
- Variabla leasingavgifter som beror på ett index eller ett pris, initialt värderade med hjälp av index eller pris vid inledningsdatumet.

Leasingbetalningarna diskonteras med den marginella låneräntan.

Nyttjanderätter värderas initialt till:

- Det belopp leasingkulden ursprungligen värderats till
- Leasingavgifter som betalats vid eller före inledningsdatumet, efter avdrag för eventuella förmåner som mottagits i samband med teckningen av leasingavtalet.
- Initiala direkta utgifter.

Precise har valt att tillämpa undantag i IFRS 16 som innebär att betalningar för korta kontrakt och leasingavtal av mindre värde kostnadsförs linjärt i resultaträkningen. Korta kontrakt är avtal med en leasingtid på 12 månader eller mindre. Optioner att förlänga och säga upp avtal finns inkluderade i två av koncernens leasingavtal gällande byggnader. Villkoren används för att maximera flexibiliteten i hanteringen av avtalen. Optioner som ger möjlighet att förlänga och säga upp avtal kan antingen endast utnyttjas av koncernen (och inte av leasegivarna) eller antingen av både leasetagare och leasegivare. Bedömning avseende utnyttjande av optioner att förlänga eller säga upp avtal omprövas om det uppstår någon väsentlig händelse eller förändring i omständigheter som påverkar denna bedömning och förändringen är inom leasetagarens kontroll. För ytterligare information hänvisas till not 8 i koncernens notapparat.

## Viktiga bedömningar och uppskattningar för redovisningsändamål

För att kunna upprätta redovisning enligt god redovisningssed måste bedömningar och antaganden som påverkar resultat- och balansräkning samt övriga upplysningar göras. Faktiskt utfall kan skilja sig från gjorda bedömningar.

### Prövning av nedskrivningsbehov för goodwill

Koncernen undersöker varje år om något nedskrivningsbehov föreligger för goodwill, i enlighet med den redovisningsprincip

som beskrivs i denna not. Återvinningsvärdet för kassagenererande enheter har fastställts genom beräkning av nyttjandevärde. För dessa beräkningar måste vissa uppskattningar göras.

För ytterligare information hänvisas till not 14 i koncernens notapparat.

I nuläget finns inga uppskattningar eller antaganden som innebär en betydande risk för väsentlig justering i redovisade värden för tillgångar och skulder under nästkommande räkenskapsår.

## NOT 2 – Intäktsfördelning

Koncernen har två (två) större kunder som överstiger 10% av omsättningen. Intäkter från dessa kunder inom Biometric Technologies uppgår till 54% (57) av omsättningen.

	2025	2024
<b>SEGMENT</b>		
<b><i>Biometric Technologies</i></b>		
Royalty	32 953	41 089
Licenser, inkl. support och underhåll	20 607	21 976
Övrigt	2 847	2 358
<b><i>Digital Identity</i></b>		
Licenser, inkl. support och underhåll	18 533	18 588
Övrigt	2 874	2 841
<b>Summa</b>	<b>77 814</b>	<b>86 852</b>
<b>Tidpunkt</b>		
Intäktsredovisning vid viss tidpunkt*	38 635	47 777
Intäktsredovisning över tid**	39 179	39 075
<b>Summa</b>	<b>77 814</b>	<b>86 852</b>
<b>Region/Land</b>		
Europa	25 423	27 598
- varav Sverige	20 133	20 356
Asien	27 039	29 443
- varav Kina	1 039	1 372
- varav Taiwan	22 256	24 963
USA	25 352	29 811
<b>Summa</b>	<b>77 814</b>	<b>86 852</b>

\* Försäljning vid viss tidpunkt innebär att intäkter redovisas point-in-time vid avtalsperiodens början, då kontroll övergått till kund.

\*\*Försäljning över tid innebär att intäkter periodiseras linjärt över avtalstiden.

## NOT 3 – Segmentsredovisning

	2025			2024				
	Biometric Technologies	Digital	Identity	Summa Segment	Biometric Technologies	Digital	Identity	Summa Segment
Nettoomsättning	56 407		21 408	77 814	65 424		21 428	86 852
Kostnad för sålda varor exkl. avskrivningar	-935		-4 230	-5 165	-1 259		-4 297	-5 556
Avskrivningar som ingår i kostnad för sålda varor	-9 012		-6 969	-15 981	-9 402		-8 828	-18 230
<b>Bruttovinst</b>	<b>46 459</b>		<b>10 208</b>	<b>56 668</b>	<b>54 764</b>		<b>8 303</b>	<b>63 066</b>

### Övriga upplysningar

Endast nettoomsättning och kostnad för sålda varor allokeras till respektive segment. Övriga kostnader allokeras inte på segmentnivå då dessa poster hänför sig till koncernverksamheten.

	2025	2024
<b>Avstämning resultat</b>		
Segmentsresultat	<b>56 668</b>	<b>63 066</b>
Försäljningskostnader	-32 436	-32 982
Administrationskostnader	-14 122	-13 789
FoU kostnader	-27 249	-26 966
Övriga rörelseintäkter/kostnader	-2 920	1 256
Finansiella kostnader	-212	630
<b>Resultat efter finansiella poster</b>	<b>-20 271</b>	<b>-8 784</b>

## NOT 4 – Kostnader fördelade på kostnadsslag

	2025	2024
Kostnader för ersättning till anställda	52 993	47 959
Kostnad för inköp och hantering av handelsvaror	9 175	9 803
Avskrivningar och nedskrivningar	20 233	22 794
Konsultkostnader	11 646	13 279
Valutakursvinster	-1 370	-2 724
Valutakursförluster	4 290	1 470
Övriga externa kostnader	12 557	14 654
Balanserade utvecklingskostnader	-11 650	-10 967
<b>Summa</b>	<b>97 873</b>	<b>96 267</b>

## NOT 5 – Anställda och personalkostnader

Könsfördelning i koncernen	2025		2024	
	Män	Kvinnor	Män	Kvinnor
Precise Biometrics AB, Sverige	15	7	13	6
Precise Biometrics Inc, USA	3	0	3	0
Precise Biometrics Kina	3	1	3	1
EastCoast Solutions AB, Sverige	6	1	6	0
<b>Summa</b>	<b>27</b>	<b>9</b>	<b>25</b>	<b>7</b>

Könsfördelning i företagsledningen	2025	2024
<b>Andel kvinnor</b>		
Styrelsen	33%	40%
VD och övriga ledande befattningshavare	20%	20%

Löner och ersättningar	2025	2024
<b>Styrelse och VD, Sverige</b>		
Löner och andra ersättningar	4 683	4 931
Pensionskostnader	709	677
Sociala kostnader inkl. särskild löneskatt	1 511	1 715
<b>Summa</b>	<b>6 903</b>	<b>7 324</b>
<b>Övriga, Sverige</b>		
Löner och andra ersättningar	23 891	19 710
Pensionskostnader	3 827	3 142
Sociala kostnader inkl. särskild löneskatt	8 017	6 786
<b>Summa</b>	<b>35 735</b>	<b>29 639</b>
<b>SUMMA SVERIGE</b>	<b>42 638</b>	<b>36 962</b>
<b>Övriga, USA</b>		
Löner och andra ersättningar	5 849	6 075
Sociala kostnader	1 169	803
<b>Summa</b>	<b>7 019</b>	<b>6 878</b>
<b>Övriga, Kina</b>		
Löner och andra ersättningar	3 844	4 227
Sociala kostnader	598	604
<b>Summa</b>	<b>4 442</b>	<b>4 831</b>
<b>TOTALT</b>	<b>54 099</b>	<b>48 671</b>

## NOT 6 – Ersättning till ledande befattningshavare

### Principer

Till styrelsens ordförande och ledamöter utgår arvode enligt årsstämans beslut.

Ersättning till Verkställande Direktören och andra ledande befattningshavare utgörs av grundlön, rörlig ersättning, pensionsförmån samt övriga förmåner. Utöver uppsägningstiden om 6 månader utgår även ett avgångsvederlag om 6 månader vid uppsägning från bolagets sida.

Med andra ledande befattningshavare avses de personer som tillsammans med VD utgör koncernledningen. Antalet andra ledande befattningshavare har i snitt under året uppgått till 4 (4) personer. För koncernledningens sammansättning, se avsnittet Ledning i årsredovisningen.

Fördelningen mellan grundlön och rörlig ersättning ska stå i proportion till befattningshavarens ansvar och befogenhet. För VD är den rörliga ersättningen maximerad till 75 % av grundlönen. För andra ledande befattningshavare är den rörliga ersättningen maximerad till 50 % av grundlönen.

### Ersättningar och övriga förmåner under 2025

	GRUNDLÖN/ STYRELSEARV	UTSKOTTS- ARVODE	RÖRLIG ERSÄTTNING	ÖVRIGA FÖRMÅNER	PENSIONS- KOSTNAD	SUMMA
Torgny Hellström, styrelsens ordförande	557	73	-	-	-	630
Åsa Schwarz, styrelseledamot	196	25	-	-	-	221
Peter Gullander, styrelseledamot	196	48	-	-	-	244
Maria Rydén, styrelseledamot	196	96	-	-	-	292
Howard Ro, styrelseledamot	196	-	-	-	-	196
Viktor Kuzmin, styrelseledamot 2505-2512	122	-	-	-	-	122
Joakim Nydemark, verkställande direktör	2977	-	-	3	709	3688
Övriga ledande befattningshavare, 4 personer	5641	-	-	29	1208	6878
<b>Summa</b>	<b>10 082</b>	<b>242</b>	<b>-</b>	<b>31</b>	<b>1 917</b>	<b>12 272</b>

### Ersättningar och övriga förmåner under 2024

	GRUNDLÖN/ STYRELSEARV	UTSKOTTS- ARVODE	RÖRLIG ERSÄTTNING	ÖVRIGA FÖRMÅNER	PENSIONS- KOSTNAD	SUMMA
Torgny Hellström, styrelsens ordförande	545	70	-	-	-	615
Mats Lindoff, styrelseledamot 2401-2405	75	10	-	-	-	85
Åsa Schwarz, styrelseledamot	190	25	-	-	-	215
Peter Gullander, styrelseledamot	190	45	-	-	-	235
Maria Rydén, styrelseledamot	190	90	-	-	-	280
Jimmy Hsu, styrelseledamot 2401-2405	75	-	-	-	-	75
Howard Ro, styrelseledamot 2405-2412	116	-	-	-	-	116
Joakim Nydemark, verkställande direktör	3 006	-	304	3	677	3 990
Övriga ledande befattningshavare, 4 personer	4 573	-	345	8	976	5 902
<b>Summa</b>	<b>8 961</b>	<b>240</b>	<b>649</b>	<b>10</b>	<b>1 653</b>	<b>11 514</b>

**Kommentarer till tabellen:** Beloppen i tabellen är exklusive sociala avgifter. Utbetalningar sker via lön och arvode. Utbetalt arvode har kostnadsförts. Arvode ovan avser den kostnad som påverkat årets resultat.

### Rörlig ersättning

För VD och ledande befattningshavare baseras rörlig ersättning på koncernens resultat samt individuella mål. Dessa mål är uppsatta av styrelsen för VD och av styrelsen samt VD för ledande befattningshavare. Det maximala belopp för rörlig ersättning som kan utbetalas till VD uppgår till 75 % av

grundlönen. För andra ledande befattningshavare kan rörlig ersättning uppgå till maximalt 50 % av grundlönen. Under 2025 uppgick den rörliga ersättningen till ledande befattningshavare till 0 % (7,5%).

## Övriga förmåner

Övriga förmåner består av förmån av försäkringar samt bil för VD:n som avgick under året.

## Aktierelaterade ersättningar

Vid årsstämman 2022 beslutades i enlighet med styrelsens förslag, om inrättande av ett långsiktigt aktiebonusprogram (LTI 2022/2028) för samtliga anställda i Precise. För att möjliggöra genomförandet av LTI 2022/2028 och säkerställa leverans av aktier till deltagarna samt täckande av bolagets kostnader för sociala avgifter, beslutade stämman samtidigt om ändring av bolagsordningen i form av införande av nya C-aktier, bemyndigande för styrelsen att emittera C-aktier, bemyndigande för styrelsen att återköpa C-aktier, och godkännande av överlåtelse av aktier till deltagare i LTI 2022/2028. Uppsättningen av C-aktier skedde under kvartal 4 2022. Per den 31 december 2025 innehar Precise 1 085 000 stycken C aktier. Anställda mister rätten att delta i LTI program vid uppsägning.

Årsstämman 2025 beslutade, i enlighet med styrelsens förslag, att inrätta ett nytt långsiktigt incitamentsprogram (LTIP 2025/2028) för seniora befattningshavare och andra nuvarande och framtida anställda inom koncernen genom utgivande av högst 1 200 000 teckningsoptioner, vilket innebär att bolagets aktiekapital kan komma att öka med högst 360 000 kronor. Samtliga teckningsoptioner har emitterats vederlagsfritt till det helägda dotterbolaget, Precise Biometrics Services AB, för vidareöverlåtelse till marknadsvärde till nuvarande anställda som erbjudits deltagande samt till framtida anställda inom koncernen.

Per den 31 december 2025 hade cirka 450 000 teckningsoptioner överlåtits till deltagare. Teckningsoptionerna har en löptid om tre år och kan utnyttjas för teckning av aktier under perioden 1 augusti 2028 till och med den 30 september 2028. Villkor för fortsatt innehav och rätt att utnyttja optionerna regleras i särskilda överlåtelseavtal, och kan påverkas av exempelvis anställningens upphörande. Varje teckningsoption ger rätt att teckna en ny aktie i bolaget till ett lösenpris om 5,63 SEK per aktie. Eftersom optionerna har

förvärvats till marknadsvärde uppstår ingen redovisningsmässig kostnad för bolaget enligt IFRS 2.

## Pensioner

Pensionsåldern för VD är 65 år. Pensionspremien skall uppgå till maximalt 25 % av den fasta lönen från moderbolag. För andra ledande befattningshavare är pensionsåldern också 65 år. Enligt pensionsavtalet beräknas pensionspremien enligt en trappa baserat på ålder och lön. För det högsta aktuella åldersintervallet uppgår premien till 6 % av den pensionsgrundande lönen upp till 7,5 basbelopp, 39 % av den pensionsgrundande lönen mellan 7,5 och 20 basbelopp och med 21 % av den pensionsgrundande lönen för lön över 20 basbelopp.

## Avgångsvederlag

Mellan bolaget och VD gäller en ömsesidig uppsägningstid om 6 månader. Dessutom utgår ett avgångsvederlag om 6 månadslöner om VD blir uppsagd av bolaget. Mellan bolaget och övriga ledande befattningshavare gäller uppsägningstid om 3–6 månader. Inga avgångsvederlag utgår för övriga ledande befattningshavare.

## Change in control

Det föreligger inte några avtal, med undantag för anställningsavtalen vars innehåll i allt väsentligt kommenterats ovan, mellan bolaget och dess anställda som föreskriver att ersättningar skall utgå om deras anställning upphör som följd av ett offentligt uppköpserbjudande.

## Beredning- och beslutsprocess

Ersättningsutskottets uppdrag omfattar frågor som omfattar löner, pensionsvillkor, incitamentsprogram och övriga anställningsvillkor för ledningen i bolaget. Under 2025 har utskottet primärt fokuserat på ersättning till VD och ledande befattningshavare, inklusive incitamentsprogram. Det är styrelsen som beslutar om ersättningar till VD baserat på ersättningsutskottets rekommendation inom ramen för beslutade riktlinjer av årsstämman. Ersättningar till andra ledande befattningshavare har beslutats av VD efter samråd med ersättningsutskottet och styrelsen. På årsstämman 2024 antogs riktlinjer för bestämmande av lön och annan ersättning till VD och andra ledande befattningshavare.

## NOT 7 - Revisionsarvode

	2025	2024
<b>Ernst &amp; Young</b>		
Revisionsuppdraget	710	720
Revisionsverksamhet utöver revisionsuppdraget	75	100
Andra uppdrag	-	-
<b>Summa</b>	<b>785</b>	<b>820</b>

## NOT 8 – Leasingavtal

Koncernen leasar framförallt lokaler.

Inga leasingavtal innehåller kovenanter eller andra begränsningar utöver säkerheten i den leasade tillgången.

<b>Nyttjanderättstillgångar 2024-01-01</b>	<b>4 008</b>
Nya hyresavtal	7 613
Avskrivningar under året	-2 550
<b>Utgående bokfört värde 2024-12-31</b>	<b>9 071</b>

<b>Nyttjanderättstillgångar 2025-01-01</b>	<b>9 071</b>
Nya hyresavtal	3 619
Avskrivningar under året	-2 380
<b>Utgående bokfört värde 2025-12-31</b>	<b>10 310</b>

Under 2024 tillkom inga nya hyresavtal men hyresökningar samt en möjlig förlängning av Precise Biometrics och EastCoast Solutions hyresavtal med 3 år har inneburit en ökning av leasingkulden med 7 613 tKr.

Under 2025 har bolaget tecknat ett förlängningsavtal med Wihlborgs avseende hyreslokal i Lund. Det nya avtalet innebär en förlängning av den befintliga leasingperioden med ytterligare 5 år och har inneburit en ökning av leasingkulden med 3 619 tKr.

<b>Leasingskulder</b>	<b>2025-12-31</b>	<b>2024-12-31</b>
Kortfristiga	2 023	2 284
Långfristiga	8 871	7 307
<b>Leasingskulder som ingår i balansräkningen</b>	<b>10 894</b>	<b>9 591</b>

De långfristiga leasingskuldena förfaller mellan 1 och 5 år.

	<b>2025</b>	<b>2024</b>
<b>Räntebärande skulder vid årets början</b>	<b>9 591</b>	<b>4 521</b>
Nytt hyresavtal	3 619	7 613
Kassaflöde	-2 317	-2 542
<b>Räntebärande skulder vid årets slut</b>	<b>10 894</b>	<b>9 591</b>

<b>Belopp redovisade i koncernens resultaträkning - IFRS 16</b>	<b>2025</b>	<b>2024</b>
Avskrivningar på nyttjanderättstillgångar	-2 380	-2 550
Ränta på leasingskulder	-479	-331
Kostnader för leasar av lågt värde	-40	-31
<b>Summa</b>	<b>-2 899</b>	<b>-2 912</b>

<b>Belopp redovisade i koncernens kassaflödesanalys - IFRS 16</b>	<b>2025</b>	<b>2024</b>
Summa kassaflöden hänförliga till leasingavtal	2 890	2 904

Ovanstående kassaflöde inkluderar såväl belopp för leasingavtal som redovisas som leasingskuld, som belopp som betalas för variabla leasingavgifter och leasar av lågt värde. Koncernen har inte haft någon korttidsleasing under året.

## NOT 9 – Finansiella intäkter och kostnader

	2025	2024
Ränteintäkter	784	892
Valutakursvinster	-	299
<b>Summa</b>	<b>784</b>	<b>1 191</b>
Ränta leasingskulder	479	331
Räntekostnader skuld EastCoast förvärv 1)	134	55
Valutakursförluster	384	176
<b>Summa</b>	<b>997</b>	<b>562</b>

1) För mer information kring räntekostnader och övrig finansiell kostnad på skuld EastCoast se not 20 i koncernens notapparat.

## NOT 10 - Inkomstskatt och uppskjuten skatt

Årets skattekostnad	2025	2024
Aktuell skatt på årets resultat	-14	-13
Förändring av uppskjuten skatt	361	364
<b>Skattekostnad</b>	<b>347</b>	<b>351</b>
Avstämning av effektiv skatt	2025	2024
Resultat före skatt	-20 272	-8 784
Skatt beräknad enligt gällande skattesats för moderbolaget 20,6%	4 176	1 809
Skatteeffekt ej skattepliktiga intäkter	29	10
Skatteeffekt ej avdragsgilla kostnader	-65	-64
Skatteeffekt poster som redovisats direkt mot eget kapital	-	-
Skatteeffekt av utländska skattesatser	37	39
Skatteeffekt av förändringar i skattesats	-	-
Skatteeffekt förändring underskottsavdrag för vilka ingen uppskjuten skatt redovisas	-3 829	-1 444
<b>Skattekostnad</b>	<b>347</b>	<b>351</b>

Skatten på koncernens resultat före skatt skiljer sig från det teoretiska belopp som skulle framkommit vid vägd genomsnittlig skattesats gällande för resultatens i de konsoliderade företagen enligt ovan.

Uppskjuten skatteskuld	2025	2024
Uppskjuten skatteskuld	-3 276	-3 637
<b>Redovisat värde</b>	<b>-3 276</b>	<b>-3 637</b>
Specifikation av förändring av uppskjuten skattefordran/uppskjuten skatteskuld:	2025	2024
Ingående redovisat värde	-3 637	-4 001
Förvärv - uppskjuten skatteskuld avseende övervärden i immateriella tillgångar	-	-
Förvärv - uppskjuten skatteskuld avseende obeskattade reserver	-	-
Uppskjuten skatt redovisad i resultaträkningen	361	364
<b>Utgående redovisat värde uppskjuten skattefordran/uppskjuten skatteskuld:</b>	<b>-3 276</b>	<b>-3 637</b>

Bolagets historiskt redovisade förluster uppgår till betydande belopp då de senaste räkenskapsåren resulterat i skattemässig förlust. Eftersom det finns osäkerheter i prognoser är bolagets bedömning försiktig och utifrån det finns det inte några övertygande faktorer som talar för framtida skattepliktiga överskott inom den närmaste tiden.

Förändringar under 2025 är kopplade till upplösning av uppskjuten skatteskuld till följd av att avskrivningar har skett avseende identifierade övervärden från förvärven.

Det finns skattemässiga underskott för vilka inga uppskjutna skattefordringar har redovisats i balansräkningen uppgående till 785 820 tkr (776 700 tkr). Totalt är 15 736 tkr (27 338 tkr) tidsbegränsade att nyttja inom 20 år. Dessa tidsbegränsade underskott har även inkluderats i 2025 för en mer rättvisande bild. Någon tidsbegränsning för utnyttjande av övriga underskottsavdrag föreligger inte. I samband med förvärvet av EastCoast Solutions AB i november 2021 blev 662 643 tkr av underskottet i koncernen koncernbidragsspärrat tom 2026-12-31.

## NOT 11 - Resultat per aktie

Resultat per aktie före utspädning beräknas genom att det resultat som är hänförligt till moderföretagets aktieägare divideras med ett vägt genomsnittligt antal utestående stamaktier under perioden exklusive återköpta aktier av moderbolaget.

	2025	2024
Resultat som är hänförligt till moderbolagets aktieägare (tkr)	-19 924	-8 433
Vägt genomsnittligt antal utestående stamaktier (tusental)	77 379	77 379
Resultat per aktie före utspädning (kr per aktie)	-0,26	-0,11
Resultat per aktie efter utspädning (kr per aktie)	-0,26	-0,11

Utspädningseffekter beaktas endast i de fall det medför att resultat per aktie försämras. Utspädningseffekter har inte beaktats då snittkursen understiger teckningskursen i aktuella optionsprogram.

## NOT 12 - Riskfaktorer

Precise exponeras för ett flertal risker som i huvudsak uppkommer med anledning av att bolaget köper och säljer i utländsk valuta då förändringar i valutakurser påverkas bolagets resultat och kassaflöden. Bolaget exponeras även av kapitalrisk, kreditrisk, likviditetsrisk och ränterisk. Det är styrelsen som fastställer policier för riskhanteringen vilken framgår av bolagets Ekonomi- och Finanspolicy.

### Valutarisk

Precise valutaexponering omfattar både transaktions- och omräkningsexponering. Transaktionsexponering uppkommer genom att försäljning och inköp sker i olika valutor. Bolaget är genom sin verksamhet exponerad för valutarisker då en väsentlig del av intäkterna genereras i utländsk valuta, huvudsakligen USD, medan en övervägande del av bolagets omkostnader är i svenska kronor. Härigenom påverkar valutakursförändringar bolagets resultat och kassaflöden. För att minska exponeringen har en policy antagits som medger en valutasäkring enligt en förutbestämd modell vilken möjliggör en valutasäkring av prognostiserat nettoflöde. Totalt prognostiserat nettoflöde under den kommande 12-månaders perioden kan valutasäkras till ca 40%. Omräkningsexponering valutasäkras inte. Under 2025 har inga valutasäkringar genomförts via terminskontrakt. Terminskontrakt värderas enligt verkligt värde via resultaträkningen.

### Kapitalrisk

Den kapitalrisk bolaget har är om bolaget inte genererat vinst och ett underliggande kassaflöde utan är beroende av nytt kapital från aktieägare alternativt att ta upp lån. Denna risk följs löpande genom bolagets interna kontroll och rapportering och de ramar som sätts från styrelsen. Det finns heller ingen garanti för att nytt kapital kan anskaffas om behov uppstår eller för att sådant kapital kan anskaffas på fördelaktiga villkor.

### Kreditrisk

Risken att bolagets kunder inte betalar kundfordringar utgör en kundkreditrisk. För att begränsa denna använder bolaget en kreditpolicy och utestående kundfordringar följs fortlöpande

med stort fokus. Vid tveksamheter avseende kreditvärderingen skall förskotts betalning tillämpas och inga nya order levereras om kunden har väsentliga förfallna kundfordringar.

### Likviditetsrisk

Styrelse och ledning följer noggrant likviditetssituationen för att säkerställa att det finns tillräckligt med likvida medel för att möta behovet i den löpande verksamheten. Delar av bolagets intäkter utgörs av royalty vilka avräknas kvartalsvis och har således en viss påverkan på bolagets kassaflöde.

### Ränterisker

Bolaget har en räntekostnad på uppskjuten fast köpeskilling relaterat till köp av EastCoast. Bolaget är till följd av detta exponerat för en risk avseende ökande räntor.

### Prognososäkerhet

Bolaget verkar på en snabbt föränderlig marknad. Marknaden för produkterna befinner sig i ett tidigt skede och intäkterna har till stor del karaktären av royaltyersättning) baserad på kundernas utnyttjande. Bolaget arbetar med långa införsäljningsprocesser och en tidigare eller senareläggning av order kan innebära en avsevärd påverkan på omsättning och resultat vilket sammantaget medför en stor prognososäkerhet.

### Kassaflöde

Bolaget arbetar för att minimera den tid bolaget binder i kapital, främst kundfordringar. För att minska den risk en kapitalbindning kan innebära arbetar bolaget aktivt med uppföljning av utestående kundfordringar.

### Känslighetsanalys

Om den svenska kronan hade försvagats/förstärkts med 10% i förhållande till USD med alla andra variabler konstanta, skulle årets resultat 2025 ha varit cirka 3 100 tkr (3 700) högre/lägre. Motsvarande effekt på eget kapital beräknat som 10% på Precise Biometrics Incs egna kapital motsvarar 258tkr (280). Om räntan för Stibor 3 mån hade försvagats/förstärkts med 2% så påverkar det årets resultat med ca 100 tkr högre/lägre.

## NOT 13 - Materiella anläggningstillgångar

INVENTARIER OCH UTRUSTNING	2025-12-31	2024-12-31
<b>Ingående anskaffningsvärde</b>	<b>7 716</b>	<b>7 243</b>
Årets anskaffningar	1 218	473
Avyttrade tillgångar/utrangeringar	-450	-
Valutakursdifferens	-215	-
<b>Utgående anskaffningsvärde</b>	<b>8 270</b>	<b>7 716</b>

<b>Ingående ack avskrivningar</b>	<b>-6 147</b>	<b>-4 803</b>
Årets avskrivningar	-1 073	-1 345
Avyttrade tillgångar/utrangeringar	428	-
Valutakursdifferens	159	-
<b>Utgående ack avskrivningar</b>	<b>-6 633</b>	<b>-6 147</b>
<b>Bokfört värde</b>	<b>1 637</b>	<b>1 569</b>

**Kommentar till noten:** Avskrivningar inkluderas i posterna Försäljnings-, Administrations- samt FoU-kostnader i resultaträkningen.

## NOT 14 - Immateriella anläggningstillgångar

<b>BALANSERADE UTVECKLINGSUTGIFTER</b>	<b>2025-12-31</b>	<b>2024-12-31</b>
<b>Ingående anskaffningsvärde</b>	<b>46 486</b>	<b>52 079</b>
Årets anskaffningar	11 650	10 967
Utrangeringar / försäljning	-17 691	-16 561
<b>Utgående anskaffningsvärde</b>	<b>40 444</b>	<b>46 486</b>
<b>Ingående ack avskrivningar</b>	<b>-26 102</b>	<b>-26 198</b>
Årets avskrivningar	-14 232	-16 464
Utrangeringar / försäljningar	17 691	16 561
<b>Utgående ack avskrivningar</b>	<b>-22 643</b>	<b>-26 102</b>
<b>Ingående ack nedskrivningar</b>	<b>-</b>	<b>-</b>
Utrangeringar / försäljningar	-	-
<b>Utgående ack nedskrivningar</b>	<b>-</b>	<b>-</b>
<b>Bokfört värde</b>	<b>17 801</b>	<b>20 384</b>

<b>PATENT</b>	<b>2025-12-31</b>	<b>2024-12-31</b>
<b>Ingående anskaffningsvärde</b>	<b>1 138</b>	<b>1 138</b>
<b>Utgående anskaffningsvärde</b>	<b>1 138</b>	<b>1 138</b>
<b>Ingående ack avskrivningar</b>	<b>-601</b>	<b>-525</b>
Årets avskrivningar	-76	-76
<b>Utgående ack avskrivningar</b>	<b>-676</b>	<b>-601</b>
<b>Bokfört värde</b>	<b>462</b>	<b>537</b>

<b>BALANSERADE DATAUTGIFTER</b>	<b>2025-12-31</b>	<b>2024-12-31</b>
<b>Ingående anskaffningsvärde</b>	<b>803</b>	<b>803</b>
Årets anskaffning	-	-
<b>Utgående anskaffningsvärde</b>	<b>803</b>	<b>803</b>
<b>Ingående ack avskrivningar</b>	<b>-681</b>	<b>-600</b>
Årets avskrivningar	-77	-81
<b>Utgående ack avskrivningar</b>	<b>-759</b>	<b>-681</b>
<b>Bokfört värde</b>	<b>44</b>	<b>122</b>

TECHNOLOGY	2025-12-31	2024-12-31
<b>Ingående anskaffningsvärde</b>	<b>8 077</b>	<b>8 077</b>
Årets anskaffning	-	-
<b>Utgående anskaffningsvärde</b>	<b>8 077</b>	<b>8 077</b>
<b>Ingående ack avskrivningar</b>	<b>-2 514</b>	<b>-1 704</b>
Årets avskrivningar	-783	-809
<b>Utgående ack avskrivningar</b>	<b>-3 297</b>	<b>-2 514</b>
<b>Bokfört värde</b>	<b>4 780</b>	<b>5 563</b>
<b>GOODWILL</b>	<b>2025-12-31</b>	<b>2024-12-31</b>
<b>Ingående anskaffningsvärde</b>	<b>84 836</b>	<b>84 836</b>
<b>Utgående anskaffningsvärde</b>	<b>84 836</b>	<b>84 836</b>
<b>Bokfört värde</b>	<b>84 836</b>	<b>84 836</b>
<b>VARUMÄRKE</b>	<b>2025-12-31</b>	<b>2024-12-31</b>
<b>Ingående anskaffningsvärde</b>	<b>5 473</b>	<b>5 473</b>
<b>Utgående anskaffningsvärde</b>	<b>5 473</b>	<b>5 473</b>
<b>Bokfört värde</b>	<b>5 473</b>	<b>5 473</b>
<b>ÖVRIGA IMMATERIELLA TILLGÅNGAR (DATABAS OCH KUNDRELATIONER)</b>	<b>2025-12-31</b>	<b>2024-12-31</b>
<b>Ingående anskaffningsvärde</b>	<b>16 180</b>	<b>16 180</b>
<b>Utgående anskaffningsvärde</b>	<b>16 180</b>	<b>16 180</b>
<b>Ingående ack avskrivningar</b>	<b>-8 354</b>	<b>-6 808</b>
Årets avskrivningar	-1 540	-1 546
<b>Utgående ack avskrivningar</b>	<b>-9 894</b>	<b>-8 354</b>
<b>Bokfört värde</b>	<b>6 287</b>	<b>7 826</b>
<b>SUMMA BOKFÖRT VÄRDE</b>	<b>119 683</b>	<b>124 741</b>

#### Kommentar till noten:

Avskrivningar för balanserade utvecklingsutgifter och förvärvade immateriella tillgångar ingår i posten kostnad för såld vara.

#### Nedskrivningstest av goodwill

Koncernen undersöker varje år om något nedskrivningsbehov för goodwill föreligger. Goodwill har allokerats till två kassagenererande enheter (KGE), Precise 23 425 tkr (23 425) och EastCoast 61 411 tkr (61 411). Återvinningsvärden för KGE har fastställts genom beräkning av nyttjandevärdet vilket kräver att vissa antaganden måste göras gällande bl.a. försäljning och bruttomarginal. Återvinningsvärdet baseras på historisk erfarenhet och externa informationskällor.

EastCoast förvärvades i november 2021. Nedskrivningstestet baseras på en strategisk femårsplan (Under 2024 har beräkningen baserats på en strategisk femårsplan följt av en extrapolering i ett år), vilken bedöms utgöra den period under vilken ledningen har rimlig möjlighet att bedöma framtida kassaflöden med tillräcklig tillförlitlighet. Efter prognosperioden antas en långsiktig tillväxttakt om 2 % (2 %).

För EastCoast har diskonteringsränta bestämts utifrån en framräknad "Weighted Average Cost of Capital" (WACC) före skatt om 16,7 % (17,6) och 14,0 % (14,9) efter skatt.

Nedskrivningstestet för den kassagenererande enheten Precise baseras på finansiella prognoser estimerade av ledningen för de kommande fem åren. För åren efter används en tillväxttakt på 2% (2). För Precise har diskonteringsräntan bestämts utifrån en framräknad "Weighted Average Cost of Capital" (WACC) före skatt om 29% (29) och 25% (25) efter skatt.

## Känslighetsanalys

En känslighetsanalys har genomförts för EastCoast och resultatet av den är att om WACC istället är 16,0% efter skatt kommer återvinningsvärdet att minska med 16% och om EBITDA marginal antas vara 3% lägre än företagens förväntningar skulle återvinningsvärdet minska med 8%. Inga av dessa hypotetiska antagande skulle leda till ett nedskrivningsbehov.

En känslighetsanalys har genomförts för Precise och resultatet av den är att om WACC istället är 27% efter skatt kommer återvinningsvärdet minska med 12%. Om EBITDA antas vara 15% lägre än företagens förväntningar skulle återvinningsvärdet minska med 23%. Inga av dessa hypotetiska antagande skulle leda till ett nedskrivningsbehov.

## NOT 15 - Kundfordringar

	2025-12-31	2024-12-31
Kundfordringar - fakturerade	15 640	14 045
Kundfordringar - ofakturerade	4 466	11 204
Kreditriskreservering	-1 352	-1 436
<b>Summa</b>	<b>18 753</b>	<b>23 813</b>

Per den 31 december 2025 var kundfordringar uppgående till 8 048 (5 816) förfallna. Kundfordringar uppgående till 1 352 (1 436) är nedskrivna. Utöver det anses inte föreligga nedskrivningsbehov för de kundfordringar som är förfallna. För ofakturerade kundfordringar bedömer bolaget att det inte finns behov av någon kreditriskreservering.

Åldersanalysen av samtliga kundfordringar är som följer:	2025-12-31	2024-12-31
Ej förfallna	12 058	19 394
Mindre än 3 månader	6 241	4 206
Varav nedskrivet	-	-
3 till 6 månader	342	41
Varav nedskrivet	-	-
Mer än 6 månader	1 465	1 608
Varav nedskrivet	-1 352	-1 436
<b>Summa</b>	<b>18 753</b>	<b>23 813</b>

Den maximala exponeringen för kreditrisk per balansdagen är det verkliga värdet för varje kategori fordringar. Koncernen har ingen pant som säkerhet.

	2025-12-31	2024-12-31
Kreditriskreservering vid årets början	-1 436	-
Konstaterad kundförlust	6	-
Återföring av kreditriskreservering	-	-
Kreditriskreservering	-	-1 436
Valutapåverkan	78	-
<b>Summa</b>	<b>-1 352</b>	<b>-1 436</b>

Konstaterad kundförlust under året 6 tkr (0).

Redovisade belopp, per valuta, för koncernens kundfordringar är följande:	2025-12-31	2024-12-31
SEK	2 410	2 888
USD	1 643	1 667
EUR	89	214
DKK	151	67
NOK	43	27

## NOT 16 - Förutbetalda kostnader

	2025-12-31	2024-12-31
Förutbetald lokalhyra	779	811
Övriga poster	1 915	1 993
<b>Summa</b>	<b>2 694</b>	<b>2 804</b>

## NOT 17 - Eget kapital

	2025	2024
Antal stamaktier		
Emitterade per 1 januari	77 379 327	77 379 327
Nyemission	-	-
<b>Emitterade stamaktier per 31 december</b>	<b>77 379 327</b>	<b>77 379 327</b>
Antal C-aktier		
Emitterade per 1 januari	1 085 000	1 085 000
Återköp av egna aktier	-	-
<b>Emitterade C-aktier per 31 december</b>	<b>1 085 000</b>	<b>1 085 000</b>
<b>Totalt antal emitterade aktier per 31 december</b>	<b>78 464 327</b>	<b>78 464 327</b>

Per den 31 december 2025 omfattade det registrerade aktiekapitalet 77 379 327 stamaktier. Innehavare av stamaktier är berättigade till utdelning som fastställs efterhand och aktieinnehavet berättigar till rösträtt vid bolagsstämman med en röst per aktie. De 1 085 000 C-aktier som under 2022 återköpts innehavs per 2025-12-31 av Precise Biometrics AB. Aktiernas kvotvärde uppgick till 30 öre.

## NOT 18 - Övriga skulder

	2025-12-31	2024-12-31
<b>Långfristiga skulder</b>		
Leasingskuld	8 871	7 307
Långfristig skuld EastCoast förvärv	-	5 337
<b>Summa långfristiga skulder</b>	<b>8 871</b>	<b>12 644</b>
<b>Kortfristiga skulder</b>		
Leasingskuld	2 023	2 284
Kortfristig skuld EastCoast förvärv	5 403	5 954
Övriga kortfristiga skulder	2 254	2 192
<b>Summa kortfristiga skulder</b>	<b>9 680</b>	<b>10 431</b>

För mer information kring skuld som uppkom i samband med förvärvet av EastCoast Solutions AB se not 20 i koncernens notapparat.

## NOT 19 - Upplupna kostnader och förutbetalda intäkter

	2025-12-31	2024-12-31
Förutbetalda intäkter*	10 150	13 235
Upplupna semesterlöner	3 980	2 937
Upplupna löner och ersättningar	617	1 820
Upplupna sociala avgifter och pensioner	2 416	2 234
Övriga upplupna kostnader	1 699	2 664
<b>Summa</b>	<b>18 861</b>	<b>22 891</b>

\* Belopp per årets slut 2024 har till fullo intäktsförts under 2025.

## NOT 20 - Finansiella instrument

	2025-12-31	2024-12-31
	Bokfört värde	Bokfört värde
<b>Finansiella tillgångar</b>		
<i>Finansiella tillgångar värderade till upplupet anskaffningsvärde</i>		
Kundfordringar	18 753	23 813
Övriga fordringar	458	1 239
Likvida medel	18 411	37 704
<b>Summa</b>	<b>37 622</b>	<b>62 756</b>
<b>Finansiella skulder</b>		
<i>Finansiella skulder värderade till upplupet anskaffningsvärde</i>		
Leverantörsskulder	2 416	2 301
Leasingskuld	10 894	9 591
Långfristiga skulder	-	5 337
Kortfristiga skulder	7 033	7 345
Upplupna kostnader	1 700	2 664
<b>Summa</b>	<b>22 043</b>	<b>27 239</b>

Verkligt värde avseende finansiella tillgångar och skulder överensstämmer i allt väsentligt med redovisat värde i balansräkningen.

### Räntebärande skulder

Den 30 november 2022 signerades ett tilläggsavtal som ändrade villkoren för den resterande skulden på 55 000 Tkr för förvärvet av EastCoast Solutions AB (se not 6). Den 1 december 2022 erlades 30 000 Tkr, den 30 november 2023 erlades 10 000 Tkr, den 30 november 2024 erlades 5 000 Tkr och den 30 november 2025 erlades 5 000 Tkr. 5 000 Tkr ska erläggas den 30 november 2026. Ränta tillkommer på beloppen om 5000 tkr som förfaller den 30 november 2026. Ränta för perioden 1 december 2023 till 30 november 2024 erlades den 30 november 2024 och ränta för perioden 1 december 2024 till 30 november 2025 erlades den 30 november 2025. Räntan, om 3 månaders STIBOR + 8%, tillkommer från och med den 30 november 2023 tills beloppen är betalda. Skulden redovisas som en räntebärande skuld per den 31 december 2025.

Skulden har nuvärdesberäknats enligt den ursprungliga effektivräntan 1,8% och redovisas som övrig kortfristig skuld (5 403 Tkr).

## NOT 21 - Närståendetransaktioner

Under 2025 respektive 2024 har inga närståendetransaktioner skett.

## NOT 22 - Rörelseförvärv

Den 30 november 2021 förvärvade koncernen 100% av aktierna i EastCoast Solutions AB och Besökssystem Sverige AB.

Köpeskillingen uppgick till 86 203 Tkr, varav 24 466 Tkr erlades per 31 december 2021 dels via kontant betalning på 18 000 Tkr och dels via utgivande av nyemitterade aktier uppgående till 6 466 Tkr. Ytterligare 8 268 Tkr erlades kontant i januari 2022.

Den 30 november 2022 signerades ett tilläggsavtal som ändrade villkoren för den resterande skulden på 55 000 Tkr för förvärvet, för nya villkor se not 20.

### Påverkan på likvida medel under 2025 (redovisas i investeringsverksamheten)

Avbetalning av skuld den 30 november 2025: 6 022 Tkr. Se not 20 räntebärande skulder.

## NOT 23 - Väsentliga händelser efter årets utgång

Den 23 mars 2026 offentliggjorde Precise Biometrics AB (publ) och Fingerprint Cards AB (publ) att styrelserna i respektive bolag har antagit en gemensam fusionsplan avseende ett sammangående genom en aktiebolagsrättslig fusion, varigenom Precise Biometrics avses absorbera Fingerprint Cards.

Enligt fusionsplanen kommer aktieägarna i Fingerprint Cards att erhålla nio (9) nya stamaktier i Precise Biometrics för varje aktie i Fingerprint Cards. Efter genomförandet av fusionen förväntas aktieägarna i Fingerprint Cards inneha cirka 47 procent av aktierna och rösterna i det sammanslagna bolaget.

Fusionen är villkorad av bland annat godkännande vid extra bolagsstämmor i respektive bolag samt erforderliga myndighetsgodkännanden. Registrering av fusionen beräknas ske under början av tredje kvartalet 2026.

Fusionen förväntas skapa betydande kostnadssynergier om minst 45 MSEK per år samt ge upphov till omstruktureringskostnader om cirka 25 MSEK, huvudsakligen under 2026.

Efter genomförandet av fusionen avser det sammanslagna bolaget att genomföra en företrädesemission om cirka 110 MSEK för att stödja fortsatt tillväxt och integration.

Den 30 mars 2026 kallade bolaget till extra bolagsstämma som skall äga rum den 30 april 2026. På extra bolagsstämman skall man ta beslut om fusion med Fingerprint Cards, godkännande av fusionsplanen med Fingerprint Cards, ändring av bolagsordning samt emission av fusionsvederlag.

Den 9 april 2026 offentliggjordes fusionsdokumentet avseende samgåendet mellan Precise Biometrics och Fingerprint Cards.

# Finansiella rapporter moderbolaget

## Moderbolagets resultaträkning

Belopp i tkr

	Not	2025	2024
Nettoomsättning	2	60 807	69 959
Kostnad för sålda varor och tjänster	3	-28 453	-32 412
<b>Bruttovinst</b>		<b>32 354</b>	<b>37 547</b>
Försäljningskostnader		-19 883	-20 783
Administrationskostnader		-13 583	-13 227
FoU kostnader		-16 261	-16 031
Övriga rörelseintäkter/kostnader		-2 900	1 261
	3,4,5,6,7,9	<b>- 52 627</b>	<b>- 48 780</b>
<b>Rörelseresultat</b>		<b>-20 273</b>	<b>-11 233</b>
Ränteintäkter och liknande resultatposter	10	633	1 039
Räntekostnader	10	-518	-230
		<b>115</b>	<b>809</b>
Erhållna koncernbidrag	20	-	151
<b>Resultat före skatt</b>		<b>-20 158</b>	<b>-10 274</b>
Skatt	8	-	-
<b>Årets resultat</b>		<b>-20 158</b>	<b>-10 274</b>

Övrigt totalresultat för moderbolaget överensstämmer med årets resultat.

## Moderbolagets balansräkning

Belopp i tkr

TILLGÅNGAR	Not	2025-12-31	2024-12-31
<b>Anläggningstillgångar</b>			
Materiella anläggningstillgångar	11	1 203	1 196
Goodwill och immateriella anläggningstillgångar	12	18 010	22 812
Finansiella anläggningstillgångar	13	90 558	90 558
<b>Summa anläggningstillgångar</b>		<b>109 771</b>	<b>114 566</b>
<b>Omsättningstillgångar</b>			
Kundfordringar	14, 18	15 442	20 859
Fordringar hos koncernföretag	9	4 612	8 145
Övriga fordringar	18	1 306	1 841
Förutbetalda kostnader	15	2 304	2 449
Kassa och bank	18	9 737	25 452
<b>Summa omsättningstillgångar</b>		<b>33 401</b>	<b>58 746</b>
<b>SUMMA TILLGÅNGAR</b>		<b>143 172</b>	<b>173 312</b>
<b>EGET KAPITAL &amp; SKULDER</b>			
<b>Bundet eget kapital</b>			
Aktiekapital		23 539	23 539
Reservfond		1 445	1 445
Fond för utvecklingsutgifter		14 257	15 911
<b>Summa bundet eget kapital</b>		<b>39 240</b>	<b>40 895</b>
<b>Fritt eget kapital</b>			
Överkursfond		168 316	168 316
Balanserat resultat		-68 561	-59 942
Årets resultat		-20 158	-10 274
<b>Summa fritt eget kapital</b>		<b>79 596</b>	<b>98 100</b>
<b>Summa Eget kapital</b>	16	<b>118 837</b>	<b>138 995</b>
<b>Långfristiga skulder</b>			
Långfristiga skulder	18	-	5 337
<b>Summa långfristiga skulder</b>		<b>-</b>	<b>5 337</b>
<b>Kortfristiga skulder</b>			
Leverantörsskulder	18	1 759	1 913
Kortfristiga skulder hos koncernföretag	18	1 351	1 723
Övriga kortfristiga skulder	18	6 692	7 029
Upplupna kostnader och förutbetalda intäkter	17	14 534	18 315
<b>Summa kortfristiga skulder</b>		<b>24 335</b>	<b>28 979</b>
<b>SUMMA EGET KAPITAL OCH SKULDER</b>		<b>143 172</b>	<b>173 312</b>

## Moderbolagets kassaflödesanalys

Belopp i tkr

	Not	2025	2024
<b>Kassaflöde från den löpande verksamheten</b>			
Rörelseresultat		-20 157	-11 233
Justeringar för poster som inte ingår i kassaflödet		15 390	18 309
Betald/erhållen ränta	10	115	809
<b>Kassaflöde från den löpande verksamheten före förändring av rörelsekapitalet</b>		<b>-4 652</b>	<b>7 885</b>
<b>Kassaflöde från förändringar av rörelsekapitalet</b>			
Förändring varulager		-	64
Förändring av kortfristiga fordringar		9 630	-3 712
Förändring av kortfristiga skulder		-4 095	343
<b>Förändring av rörelsekapital</b>		<b>5 535</b>	<b>-3 305</b>
<b>Kassaflöde från den löpande verksamheten</b>		<b>884</b>	<b>4 580</b>
<b>Kassaflöde från investeringsverksamheten</b>			
Förvärv av dotterbolag	19	-6 022	-6 168
Investering i materiella anläggningstillgångar	11	-934	-261
Investering i immateriella anläggningstillgångar	12	-9 643	-8 315
<b>Kassaflöde från investeringsverksamheten</b>		<b>-16 599</b>	<b>-14 744</b>
<b>Kassaflöde från finansieringsverksamheten</b>		<b>-</b>	<b>-</b>
<b>Årets kassaflöde</b>		<b>-15 715</b>	<b>-10 164</b>
Likvida medel vid årets början		25 452	35 619
<b>Likvida medel vid årets slut</b>		<b>9 737</b>	<b>25 452</b>

## Moderbolagets förändring eget kapital

Belopp i tkr

	BUNDET EGET KAPITAL			FRITT EGET KAPITAL		
	Aktiekapital	Reservfond	Fond för utvecklingsutgifter	Överkursfond	Balanserat resultat	Summa eget kapital
<b>Ingående balans per 1 januari 2024</b>	<b>23 539</b>	<b>1 445</b>	<b>21 556</b>	<b>168 317</b>	<b>-65 588</b>	<b>149 269</b>
Årets resultat	-	-	-	-	-10 274	-10 274
Aktiverade utvecklingsutgifter	-	-	14 271	-	-14 271	-
Upplösning till följd av årets avskrivningar på utvecklingsutgifter	-	-	-19 916	-	19 916	-
<b>Utgående balans per 31 december 2024</b>	<b>23 539</b>	<b>1 445</b>	<b>15 912</b>	<b>168 317</b>	<b>-70 218</b>	<b>138 995</b>
<b>Ingående balans per 1 januari 2025</b>	<b>23 539</b>	<b>1 445</b>	<b>15 912</b>	<b>168 317</b>	<b>-70 218</b>	<b>138 995</b>
Årets resultat	-	-	-	-	-20 157	-20 157
Aktiverade utvecklingsutgifter	-	-	9 643	-	-9 643	-
Upplösning till följd av årets avskrivningar på utvecklingsutgifter	-	-	-11 297	-	11 297	-
<b>Utgående balans per 31 december 2025</b>	<b>23 539</b>	<b>1 445</b>	<b>14 257</b>	<b>168 317</b>	<b>-88 720</b>	<b>118 837</b>

# Noter moderbolaget

NOT 1 – Allmän information, redovisnings principer

NOT 2 – Intäktsfördelning

NOT 3 - Kostnader fördelade på kostnadsslag

NOT 4 – Anställda och personalkostnader

NOT 5 – Ersättning till ledande befattningshavare

NOT 6 – Revisionsarvode

NOT 7 – Operationella leasingavtal

NOT 8 – Inkomstskatt och uppskjuten skatt

NOT 9 - Inköp och försäljning mellan koncernbolag

NOT 10 - Finansiella intäkter och kostnader

NOT 11 – Materiella anläggningstillgångar

NOT 12 – Immateriella anläggningstillgångar

NOT 13 – Finansiella anläggningstillgångar

NOT 14 – Kundfordringar

NOT 15 - Förutbetalda kostnader och upplupna intäkter

NOT 16 - Eget kapital

NOT 17 - Upplupna kostnader och förutbetalda intäkter

NOT 18 – Finansiella instrument

NOT 19 - Förvärv av dotterbolag

NOT 20 – Bokslutsdispositioner

NOT 21 – Förslag till vinstdisposition

## NOT 1 - Allmän information, redovisningsprinciper

### Allmänt

Moderbolaget tillämpar samma redovisningsprinciper som koncernen om inget annat anges under avsnittet Moderbolagets redovisningsprinciper.

### Moderbolagets redovisningsprinciper

Moderbolagetsredovisning har upprättats enligt Årsredovisningslagen och Rådet för hållbarhets- och finansiell rapportering, RFR 2, Redovisning för juridiska personer. Detta innebär att moderbolaget i sina finansiella rapporter tillämpar samtliga av EU godkända IFRS® Redovisningsstandarder och uttalande så långt detta är möjligt inom ramen för årsredovisningslagen och med hänsyn till sambandet mellan redovisning och beskattning.

De redovisnings- och värderingsprinciper som tillämpades i årsredovisningen för 2024 har använts även i denna årsredovisning, med undantag för tillämpningen av nya redovisningsstandarder, såsom beskrivet under allmänna redovisningsprinciper för koncernen. Alla belopp anges, om inget annat sägs, i svenska tusental kronor (tkr) och om inget annat sägs så avser belopp inom parentes jämförande uppgift föregående räkenskapsår.

#### Leasing

IFRS 16 tillämpas inte av Moderbolaget. Istället tillämpas undantaget i RFR2 gällande leasingavtal.

#### Finansiella instrument

IFRS 9 tillämpas ej i moderföretaget. Moderföretaget tillämpar istället de punkterna som anges i RFR 2 (IFRS 9 Finansiella instrument).

#### Immateriella anläggningstillgångar

Värdet av den goodwill som uppkom vid förvärvet av NexID Biometrics Inc. (inkrångsförvärv) skrivs av under den bedömda nyttjandeperioden vilken uppgår till tio år.

#### Finansiella anläggningstillgångar

Aktier och andelar i dotterföretag redovisas till anskaffningsvärde efter avdrag för eventuella nedskrivningar. I anskaffningsvärdet inkluderas förvärvsrelaterade kostnader. Erhållna utdelningar redovisas som finansiella intäkter. Utdelning som överstiger dotterföretagets totalresultat för perioden eller som innebär att det bokförda värdet på innehavets nettotillgångar i koncernredovisningen understiger det bokförda värdet på andelarna, är en indikation på att det föreligger ett nedskrivningsbehov.

När det finns en indikation på att aktier och andelar i dotterföretag minskat i värde görs en beräkning av återvinningsvärdet. Är detta värde lägre än det redovisade värdet görs en nedskrivning. Nedskrivningar redovisas i posten Resultat från andelar i koncernföretag.

## NOT 2 - Intäktsfördelning

Moderbolaget har två (två) större kunder som överstiger 10% av omsättningen. Intäkter från dessa kunder uppgår till drygt 76% (71) av omsättningen. Moderbolagets försäljning till andra koncernföretag uppgick till 5,3 Mkr (4,9), denna intäkt finns är inte inkluderad i tabellerna nedan.

	2025	2024
<b>Segment</b>		
<b><i>Biometric Technologies</i></b>		
Royalty	32 953	41 089
Licenser, inkl support och underhåll	20 608	21 976
Övrigt	1 034	434
<b><i>Digital Identity</i></b>		
Licenser, inkl support och underhåll	917	1 589
Övrigt	45	4
<b>Summa</b>	<b>55 557</b>	<b>65 092</b>
<b>Tidpunkt*</b>		
Intäktsredovisning vid viss tidpunkt*	35 091	43 227
Intäktsredovisning över tid**	20 466	21 865
<b>Summa</b>	<b>55 557</b>	<b>65 092</b>
<b>Region/Land</b>		
Europa	5 062	7 834
- varav Sverige	1 695	2 385
Asien	27 038	29 443
- varav Kina	1 039	1 372
- varav Taiwan	22 255	24 963
USA	23 457	27 814
<b>Summa</b>	<b>55 557</b>	<b>65 092</b>

\* Försäljning vid viss tidpunkt innebär att intäkter redovisas point-in-time vid avtalsperiodens början, då kontroll övergått till kund.

\*\*Försäljning över tid innebär att intäkter periodiseras linjärt över avtalstiden.

## NOT 3 - Kostnader fördelade på kostnadslag

	2025	2024
Kostnader för ersättningar till anställda	33 642	29 463
Kostnad för inköp och hantering av handelsvaror	17 771	19 294
Avskrivningar och nedskrivningar	15 420	18 254
Konsultkostnader	9 474	10 456
Valutakursvinster	-1 355	-2 696
Valutakursförluster	4 254	1 435
Övriga externa kostnader	11 516	13 301
Balanserade utvecklingskostnader	-9 643	-8 316
<b>Summa</b>	<b>81 079</b>	<b>81 192</b>

## NOT 4 - Anställda och personalkostnader

Könsfördelning	2025		2024	
	Män	Kvinnor	Män	Kvinnor
Precise Biometrics AB, Sverige	15	7	13	6
	15	7	13	6
<b>Könsfördelning i företagsledningen</b>			<b>2025</b>	<b>2024</b>
<i>Andel kvinnor</i>				
Styrelsen			33%	40%
VD och övriga ledande befattningshavare			20%	20%
<b>Löner och ersättningar fördelar sig enligt följande:</b>			<b>2025</b>	<b>2024</b>
<i>Styrelse och VD, Sverige</i>				
Löner och andra ersättningar			4 683	4 931
Pensionskostnader			709	677
Sociala kostnader inkl. särskild löneskatt			1 511	1 715
<b>Summa</b>			<b>6 903</b>	<b>7 324</b>
<i>Övriga, Sverige</i>				
Löner och andra ersättningar			18 332	15 032
Pensionskostnader			3 390	2 806
Sociala kostnader inkl. särskild löneskatt			6 240	5 144
<b>Summa</b>			<b>27 962</b>	<b>22 982</b>
<b>TOTALT</b>			<b>34 865</b>	<b>30 306</b>

## NOT 5 - Ersättning till ledande befattningshavare

### Principer

Till styrelsens ordförande och ledamöter utgår arvode enligt årsstämans beslut.

Ersättning till Verkställande Direktören och andra ledande befattningshavare utgörs av grundlön, rörlig ersättning, pensionsförmån samt övriga förmåner. Utöver uppsägningstiden om 6 månader utgår även ett avgångsvederlag om 6 månader vid uppsägning från bolagets sida.

Med andra ledande befattningshavare avses de personer som tillsammans med VD utgör koncernledningen. Antalet andra ledande befattningshavare har i snitt under året uppgått till 4 (4) personer. För koncernledningens sammansättning, se avsnittet Ledning i årsredovisningen.

Fördelningen mellan grundlön och rörlig ersättning ska stå i proportion till befattningshavarens ansvar och befogenhet. För VD är den rörliga ersättningen maximerad till 75 % av grundlönen. För andra ledande befattningshavare är den rörliga ersättningen maximerad till 50 % av grundlönen.

För ytterligare information se not 6 i koncernens notapparat.

## NOT 6 - Revisionsarvode

	2025	2024
<b>Ernst &amp; Young</b>		
Revisionsuppdraget	610	620
Revisionsverksamhet utöver revisionsuppdraget	75	100
Skatterådgivning	-	-
Andra uppdrag	-	-
<b>Summa</b>	<b>685</b>	<b>720</b>

## NOT 7 - Operationella leasingavtal

	2025	2024
Leasingkostnader under året	2 994	3 022
<b>Summa</b>	<b>2 994</b>	<b>3 022</b>
Nominella värdet av avtalade framtida leasingavgifter:		
Förfaller till betalning inom ett år	2 738	2 454
Förfaller till betalning senare än ett år men inom fem år	9 978	5 605
Förfaller till betalning senare än fem år	-	-
<b>Summa</b>	<b>12 716</b>	<b>8 059</b>

## NOT 8 - Inkomstskatt och uppskjuten skatt

Årets skattekostnad	2025	2024
Förändring av uppskjuten skatt	-	-
<b>Skattekostnad</b>	<b>-</b>	<b>-</b>
<b>Avstämning av effektiv skatt</b>		
	<b>2025</b>	<b>2024</b>
Resultat före skatt	-20 157	-10 274
Skatt beräknad enligt gällande skattesats 20,6%	4 152	2 116
Skatteeffekt ej avdragsgilla kostnader/ej skattepliktiga intäkter	-135	-220
Förändrad bedömning uppskjuten skattefordran	-	-
Underskottsavdrag för vilken uppskjuten skattefordran ej redovisats	-4 017	-1 897
<b>Skattekostnad</b>	<b>-</b>	<b>-</b>

Bolagets historiskt redovisade förluster uppgår till betydande belopp då de senaste räkenskapsåren resulterat i skattemässig förlust. Eftersom det finns osäkerheter i prognoser är bolagets bedömning försiktig och utifrån det finns det inte några övertygande faktorer som talar för framtida skattepliktiga överskott inom den närmaste tiden.

Under 2025 samt 2024 redovisas ingen uppskjuten skattefordran avseende framtida nyttjande av skattemässiga underskott 0 (0). I moderbolaget finns skattemässiga underskottsavdrag för vilka uppskjutna skattefordringar inte har redovisats i balansräkningen uppgående till 768 601 tkr (748 579). Någon tidsbegränsning för utnyttjande av underskottsavdragen föreligger inte. I samband med förvärvet av EastCoast Solutions AB i november 2021 blev 662 643 tkr av underskottet i moderbolaget koncernbidragsspärrat tom 2026-12-31.

## NOT 9 - Inköp och försäljning mellan koncernbolag

Moderbolagets försäljning till andra koncernföretag uppgick till 5,3 Mkr (4,9). Inköp från koncernbolag uppgick 12,6 Mkr (13,9). Intern prissättning mellan moderbolaget och utländska dotterbolag sker baserat på Transactional Net Margin Method och vinstnivån bestäms enligt Return on Sales, vilken för 2025 uppgick till ca 2-5% (2-5%).

## NOT 10 - Finansiella intäkter och kostnader

	2025	2024
Ränteintäkter	524	740
Valutakursvinster	109	299
<b>Summa</b>	<b>633</b>	<b>1 039</b>
Räntekostnader skuld EastCoast förvärv	134	55
Valutakursförluster	384	175
<b>Summa</b>	<b>518</b>	<b>230</b>

## NOT 11 - Materiella anläggningstillgångar

Inventarier och utrustning	2025-12-31	2024-12-31
<b>Ingående anskaffningsvärde</b>	<b>6 881</b>	<b>6 621</b>
Årets anskaffningar	934	261
Utrangeringar / försäljningar	-124	-
<b>Utgående anskaffningsvärde</b>	<b>7 691</b>	<b>6 881</b>
<b>Ingående ack avskrivningar</b>	<b>-5 686</b>	<b>-4 565</b>
Årets avskrivningar	-914	-1 121
Utrangeringar / försäljningar	111	-
<b>Utgående ack avskrivningar</b>	<b>-6 488</b>	<b>-5 686</b>
<b>Bokfört värde</b>	<b>1 203</b>	<b>1 196</b>

Avskrivningar inkluderas i posterna Försäljningskostnader, Administrationskostnader samt FoU kostnader i resultaträkningen.

## NOT 12 - Immateriella anläggningstillgångar

BALANSERADE UTVECKLINGSUTGIFTER	2025-12-31	2024-12-31
<b>Ingående anskaffningsvärde</b>	<b>37 604</b>	<b>45 849</b>
Årets anskaffningar	9 643	8 316
Utrangeringar / försäljningar	-17 691	-16 561
<b>Utgående anskaffningsvärde</b>	<b>29 556</b>	<b>37 604</b>
<b>Ingående ack avskrivningar</b>	<b>-21 694</b>	<b>-24 295</b>
Årets avskrivningar	-11 297	-13 960
Utrangeringar / försäljningar	17 691	16 561
<b>Utgående ack avskrivningar</b>	<b>-15 301</b>	<b>-21 694</b>
<b>Ingående ack nedskrivningar</b>	<b>-</b>	<b>-</b>
Utrangeringar / försäljningar	-	-
<b>Utgående ack nedskrivningar</b>	<b>-</b>	<b>-</b>
<b>Bokfört värde</b>	<b>14 255</b>	<b>15 910</b>
<b>PATENT</b>	<b>2025-12-31</b>	<b>2024-12-31</b>
<b>Ingående anskaffningsvärde</b>	<b>1 138</b>	<b>1 138</b>
<b>Utgående anskaffningsvärde</b>	<b>1 138</b>	<b>1 138</b>
<b>Ingående ack avskrivningar</b>	<b>-601</b>	<b>-525</b>
Årets avskrivningar	-76	-76
<b>Utgående ack avskrivningar</b>	<b>-677</b>	<b>-601</b>
<b>Bokfört värde</b>	<b>461</b>	<b>537</b>
<b>BALANSERADE DATAUTGIFTER</b>	<b>2025-12-31</b>	<b>2024-12-31</b>
<b>Ingående anskaffningsvärde</b>	<b>687</b>	<b>687</b>
<b>Utgående anskaffningsvärde</b>	<b>687</b>	<b>687</b>
<b>Ingående ack avskrivningar</b>	<b>-654</b>	<b>-596</b>
Årets avskrivningar	-33	-58
<b>Utgående ack avskrivningar</b>	<b>-687</b>	<b>-654</b>
<b>Bokfört värde</b>	<b>-</b>	<b>33</b>
<b>GOODWILL</b>	<b>2025-12-31</b>	<b>2024-12-31</b>
<b>Ingående anskaffningsvärde</b>	<b>24 496</b>	<b>24 496</b>
<b>Utgående anskaffningsvärde</b>	<b>24 496</b>	<b>24 496</b>
<b>Ingående ack avskrivningar</b>	<b>-19 391</b>	<b>-16 942</b>
Årets avskrivningar	-2 450	-2 450
<b>Utgående ack avskrivningar</b>	<b>-21 841</b>	<b>-19 391</b>
<b>Bokfört värde</b>	<b>2 655</b>	<b>5 105</b>

ÖVRIGA IMMATERIELLA TILLGÅNGAR (DATABAS OCH KUNDRELATIONER)	2025-12-31	2024-12-31
<b>Ingående anskaffningsvärde</b>	<b>6 637</b>	<b>6 637</b>
<b>Utgående anskaffningsvärde</b>	<b>6 637</b>	<b>6 637</b>
<b>Ingående ack avskrivningar</b>	<b>-5 409</b>	<b>-4 820</b>
Årets avskrivningar	-589	-589
<b>Utgående ack avskrivningar</b>	<b>-5 999</b>	<b>-5 409</b>
<b>Bokfört värde</b>	<b>638</b>	<b>1 228</b>
<b>SUMMA BOKFÖRT VÄRDE</b>	<b>18 010</b>	<b>22 812</b>

"Avskrivningar av balanserade utvecklingskostnader och förvärvade immateriella tillgångar ingår i posten kostnad för såld vara. För nedskrivningstest av goodwill se not 14 i koncernens notapparat."

## NOT 13 - Finansiella anläggningstillgångar

ANDELAR I DOTTERBOLAG	2025-12-31	2024-12-31
<b>Precise Biometrics Services AB</b>		
org.nr. 556582-9347, säte: Lunds kommun, Skåne län.		
Antal aktier	1 000	1 000
Kapitalandel	100%	100%
Eget kapital vid balansdagen	2 897	2 440
Årets resultat	457	-
Ingående bokfört värde	820	820
<b>Utgående bokfört värde</b>	<b>820</b>	<b>820</b>
<b>Precise Biometrics Inc</b>		
Potsdam, New York, USA		
Antal aktier	10	10
Kapitalandel	100%	100%
Eget kapital vid balansdagen	2 581	2 835
Årets resultat	229	603
Ingående bokfört värde	958	958
<b>Utgående bokfört värde</b>	<b>958</b>	<b>958</b>
<b>Precise Biometrics Shanghai</b>		
Shanghai, Kina		
Antal aktier	-	-
Kapitalandel	100%	100%
Eget kapital vid balansdagen	1 141	1 062
Årets resultat	227	253
Ingående bokfört värde	-	-
<b>Utgående bokfört värde</b>	<b>-</b>	<b>-</b>

	2025-12-31	2024-12-31
<b>EastCoast Solutions AB</b>		
Stockholm		
Antal aktier	-	-
Kapitalandel	100%	100%
Eget kapital vid balansdagen	1 810	3 072
Årets resultat	-1 263	-50
Ingående bokfört värde	88 689	88 689
<b>Utgående bokfört värde</b>	<b>88 689</b>	<b>88 689</b>
<b>Besökssystem Sverige AB</b>		
Stockholm		
Antal aktier	-	-
Kapitalandel	100%	100%
Eget kapital vid balansdagen	85	88
Årets resultat	-3	-1
Ingående bokfört värde	91	91
<b>Utgående bokfört värde</b>	<b>91</b>	<b>91</b>
<b>Summa</b>	<b>90 558</b>	<b>90 558</b>
<b>Summa finansiella anläggningstillgångar</b>	<b>90 558</b>	<b>90 558</b>

## NOT 14 - Kundfordringar

	2025-12-31	2024-12-31
Kundfordringar - fakturerade	12 522	11 090
Kundfordringar - ofakturerade	4 273	11 204
Kreditriskreservering	-1 352	-1 436
<b>Summa</b>	<b>15 442</b>	<b>20 858</b>

Per den 31 december 2025 var kundfordringar uppgående till 6 233 tkr (3 887) förfallna. Kundfordringar uppgående till 1 352 tkr (1 436) är nedskrivna. Utöver det anses inte föreligga nedskrivningsbehov för de kundfordringar som är förfallna. För ofakturerade kundfordringar bedömer bolaget att det inte finns behov av någon kreditriskreservering.

<b>Åldersanalysen av samtliga kundfordringar är som följer:</b>	2025-12-31	2024-12-31
Ej förfallna	10 561	18 407
Mindre än 3 månader	4 605	2 445
Varav nedskrivet	-	-
3 till 6 månader	276	6
Varav nedskrivet	-	-
Mer än 6 månader	1 352	1 436
Varav nedskrivet	-1 352	-1 436
<b>Summa</b>	<b>15 442</b>	<b>20 858</b>

Den maximala exponeringen för kreditrisk per balansdagen är det verkliga värdet för varje kategori fordringar. Moderbolaget har ingen pant som säkerhet.

	2025-12-31	2024-12-31
Kreditriskreservering vid årets början	-1 436	-
Konstaterad kundförlust	-	-
Återföring av kreditriskreservering	-	-
Kreditriskreservering	-	-1 436
Valutapåverkan	84	-
<b>Summa</b>	<b>-1 352</b>	<b>-1 436</b>

Konstaterad kundförlust under året 0 tkr (0).

Redovisade belopp, per valuta, för moderbolagets kundfordringar är följande:	2025-12-31	2024-12-31
SEK	45	325
USD	1 176	1 650
EUR	153	208

## NOT 15 - Förutbetalda kostnader

	2025-12-31	2024-12-31
Förutbetald lokalhyra	615	619
Övriga poster	1 689	1 830
<b>Summa</b>	<b>2 304</b>	<b>2 449</b>

## NOT 16 - Eget kapital

	Antal Aktier
Per 31 december 2024	78 464 327
Nyemission	-
Per 31 december 2025	78 464 327

### Optionsprogram och LTI program

Vid årsstämman 2022 beslutade, i enlighet med styrelsens förslag, om inrättande av ett långsiktigt aktiebonusprogram (LTI 2022/2028) för samtliga anställda i Precise. För att möjliggöra genomförandet av LTI 2022/2028 och säkerställa leverans av aktier till deltagarna samt täckande av bolagets kostnader för sociala avgifter, beslutade stämman samtidigt om ändring av bolagsordningen i form av införande av nya C-aktier, bemyndigande för styrelsen att emittera C-aktier, bemyndigande för styrelsen att återköpa C-aktier, och godkännande av överlåtelse av aktier till deltagare i LTI 2022/2028. Uppsättningen av C-aktier skedde under kvartal 4 2022. Per den 31 december 2025 innehar Precise 1 085 000 stycken C aktier.

Årsstämman 2025 beslutade, i enlighet med styrelsens förslag, att inrätta ett nytt långsiktigt incitamentsprogram (LTIP 2025/2028) för seniora befattningshavare och andra nuvarande och framtida anställda inom koncernen genom utgivande av högst 1 200 000 teckningsoptioner, vilket innebär att bolagets aktiekapital kan komma att öka med högst 360 000 kronor. Samtliga teckningsoptioner har emitterats vederlagsfritt till det helägda dotterbolaget, Precise Biometrics Services AB, för vidareöverlåtelse till marknadsvärde till nuvarande anställda som erbjudits deltagande samt till framtida anställda inom koncernen.

Per den 31 december 2025 hade cirka 450 000 teckningsoptioner överlåtits till deltagare. Teckningsoptionerna har en löptid om tre år och kan utnyttjas för teckning av aktier under perioden 1 augusti 2028 till och med den 30 september 2028. Villkor för fortsatt innehav och rätt att utnyttja optionerna regleras i särskilda överlåtelseavtal, och kan påverkas av exempelvis anställningens upphörande. Varje teckningsoption ger rätt att teckna en ny aktie i bolaget till ett lösenpris om 5,63 SEK per aktie. Eftersom optionerna har förvärvats till marknadsvärde uppstår ingen redovisningsmässig kostnad för bolaget enligt IFRS 2.

## NOT 17 – Upplupna kostnader och förutbetalda intäkter

	2025-12-31	2024-12-31
Förutbetalda intäkter	7 620	10 335
Upplupna semesterlöner	3 269	2 363
Upplupna löner och ersättningar	-	1 182
Upplupna sociala avgifter och pensioner	2 023	1 919
Övriga upplupna kostnader	1 621	2 515
<b>Summa</b>	<b>14 534</b>	<b>18 315</b>

## NOT 18 - Finansiella instrument

	2025-12-31	2024-12-31
	Bokfört värde	Bokfört värde
<b>Finansiella tillgångar</b>		
<i>Lånefordringar och kundfordringar</i>		
Kundfordringar	15 442	20 858
Fordringar hos koncernföretag	4 612	8 145
Övriga fordringar	1 306	1 816
Likvida medel	9 737	25 452
<b>Summa finansiella tillgångar</b>	<b>31 097</b>	<b>56 271</b>
<b>Finansiella skulder</b>		
<i>Finansiella skulder värderade till upplupet anskaffningsvärde</i>		
Leverantörsskulder	1 759	1 913
Kortfristiga skulder hos koncernföretag	1 351	1 723
Långfristiga skulder	-	5 337
Kortfristiga skulder	6 692	7 029
Upplupna kostnader	1 621	2 515
<b>Summa finansiella skulder</b>	<b>11 423</b>	<b>18 517</b>

## NOT 19 - Förvärv av dotterbolag

Per 30 november 2021 förvärvades aktierna i EastCoast Solution AB och Besökssystem Sverige AB.

För ytterligare information om förvärvet se koncernens notapparat, not 22.

## NOT 20 – Bokslutsdispositioner

	2025-12-31	2024-12-31
Mottagna koncernbidrag	-	151
<b>Summa</b>	<b>-</b>	<b>151</b>

## NOT 21 - Förslag till vinstdisposition

Till årsstämman förfogande står följande fria medel i moderbolaget:

	2025-12-31	2024-12-31
Överkursfond, tkr	168 316	168 316
Balanserat resultat, tkr	-68 561	-59 942
Årets resultat, tkr	-20 157	-10 274
<b>Summa fritt eget kapital</b>	<b>79 597</b>	<b>98 100</b>
Styrelsen föreslår till årsstämman att inte lämna någon utdelning för verksamhetsåret 2025.		
Balanseras i ny räkning, tkr	79 597	98 100
<b>Summa fritt eget kapital</b>	<b>79 597</b>	<b>98 100</b>

# Intygande

Styrelsen och VD försäkrar att koncernredovisningen har upprättats i enlighet med internationella redovisningsstandarder IFRS sådana de antagits av EU och ger en rättvisande bild av koncernens ställning och resultat.

Årsredovisningen har upprättats i enlighet med god redovisningssed och ger en rättvisande bild av moderbolagets ställning och resultat.

Förvaltningsberättelsen för koncernen och moderbolaget ger en rättvisande översikt över koncernens och moderbolagets verksamhet, ställningar och resultat samt beskriver väsentliga risker och osäkerhetsfaktorer som moderbolaget och de företag som ingår i koncernen står inför.

Resultat- och balansräkning samt koncernresultat- och koncernbalansräkning kommer att föreläggas årsstämman den 21 maj 2026 för fastställelse.

Innehållet i denna årsredovisning bestämdes den 15 april 2026

15 april 2026

**Torgny Hellström**

Styrelsens ordförande

15 april 2026

**Maria Rydén**

Styrelseledamot

15 april 2026

**Howard Ro**

Styrelseledamot

15 april 2026

**Åsa Schwarz**

Styrelseledamot

15 april 2026

**Peter Gullander**

Styrelseledamot

15 april 2026

**Victor Kuzmin**

Styrelseledamot

15 april 2026

**Joakim Nydemark**

Verkställande Direktör och Koncernchef

Vår revisionsberättelse har avgivits 15 april 2026

**Ernst & Young AB**

**Martin Henriksson**

Auktoriserad revisor

# Revisionsberättelse

Till bolagsstämman i Precise Biometrics AB (publ), org nr 556545-6596

## Rapport om årsredovisningen och koncernredovisningen Uttalanden

Vi har utfört en revision av årsredovisningen och koncernredovisningen för Precise Biometrics AB (publ) för år 2025 med undantag för bolagsstyrningsrapporten på sidorna 28-34. Bolagets årsredovisning och koncernredovisning ingår på sidorna 21-78 i detta dokument

Enligt vår uppfattning har årsredovisningen upprättats i enlighet med årsredovisningslagen och ger en i alla väsentliga avseenden rättvisande bild av moderbolagets finansiella ställning per den 31 december 2025 och av dess finansiella resultat och kassaflöde för året enligt årsredovisningslagen. Koncernredovisningen har upprättats i enlighet med årsredovisningslagen och ger en i alla väsentliga avseenden rättvisande bild av koncernens finansiella ställning per den 31 december 2025 och av dess finansiella resultat och kassaflöde för året enligt IFRS Redovisningsstandarder, så som de antagits av EU, och årsredovisningslagen. Våra uttalanden omfattar inte bolagsstyrningsrapporten på sidorna 28-34. Förvaltningsberättelsen är förenlig med årsredovisningens och koncernredovisningens övriga delar.

Vi tillstyrker därför att bolagsstämman fastställer resultaträkningen och balansräkningen för moderbolaget och koncernen.

Våra uttalanden i denna rapport om årsredovisningen och koncernredovisningen är förenliga med innehållet i den kompletterande rapport som har överlämnats till moderbolagets revisionsutskott i enlighet med Revisorsförordningens (537/2014) artikel 11.

### Grund för uttalanden

Vi har utfört revisionen enligt International Standards on Auditing (ISA) och god revisionsred i Sverige. Vårt ansvar enligt dessa standarder beskrivs närmare i avsnittet *Revisorns ansvar*. Vi är oberoende i förhållande till moderbolaget och koncernen enligt god revisionsred i Sverige och har i övrigt fullgjort vårt yrkesetiska ansvar enligt dessa krav. Detta innefattar att, baserat på vår bästa kunskap och övertygelse, inga förbjudna tjänster som avses i Revisorsförordningens (537/2014) artikel 5.1 har tillhandahållits det granskade bolaget eller, i förekommande fall, dess moderföretag eller dess kontrollerade företag inom EU.

Vi anser att de revisionsbevis vi har inhämtat är tillräckliga och ändamålsenliga som grund för våra uttalanden.

### Särskilt betydelsefulla områden

Särskilt betydelsefulla områden för revisionen är de områden som enligt vår professionella bedömning var de mest betydelsefulla för revisionen av årsredovisningen och koncernredovisningen för den aktuella perioden. Dessa områden behandlades inom ramen för revisionen av, och i vårt ställningstagande till, årsredovisningen och koncernredovisningen som helhet, men vi gör inga separata uttalanden om dessa områden. Beskrivningen nedan av hur revisionen genomfördes inom dessa områden ska läsas i detta sammanhang.

Vi har fullgjort de skyldigheter som beskrivs i avsnittet *Revisorns ansvar* i vår rapport om årsredovisningen också inom dessa områden. Därmed genomfördes revisionsåtgärder som utformats för att beakta vår bedömning av risk för väsentliga fel i årsredovisningen och koncernredovisningen. Utfallet av vår granskning och de granskningsåtgärder som genomförts för att behandla de områden som framgår nedan utgör grunden för vår revisionsberättelse.

### Goodwill

#### Beskrivning av området

Redovisat värde för goodwill uppgår till 84,8 Mkr i koncernens balansräkning och 2,7 Mkr i moderbolagets balansräkning per 31 december 2025. Bolaget prövar årligen och vid indikation på värdenedgång att redovisade värden inte överstiger beräknat återvinningsvärde. Återvinningsvärdet fastställs per identifierad kassagenererande enhet, genom en nuvärdesberäkning av framtida kassaflöden. Framtida kassaflöden baseras på ledningens affärsplaner och prognoser och innefattar ett antal antaganden bland annat om resultatutveckling, tillväxt, investeringsbehov och diskonteringsränta (WACC).

Förändringar av antaganden får en stor påverkan på beräkningen av återvinningsvärdet och de antaganden som bolaget tillämpat får därför stor betydelse för bedömningen om nedskrivningsbehov föreligger. Vi har därför bedömt att redovisningen av goodwill är ett särskilt betydelsefullt område i revisionen.

En beskrivning av redovisningsprinciper samt viktiga uppskattningar och bedömningar för redovisningsändamål framgår av not 1 "Allmän information, redovisningsprinciper". I not 14 "Immateriella anläggningstillgångar" för kon-

cernen och not 12 ”Immateriella anläggningstillgångar” för moderbolaget framgår beskrivning av nedskrivningstestet.

### HUR DETTA OMRÅDE BEAKTADES I REVISIONEN

I vår revision har vi utvärderat och testat bolagets process för att upprätta nedskrivningstest, bland annat genom att utvärdera tidigare träffsäkerhet i prognoser och antaganden. Vi har också utvärderat rimligheten i framtida kassaflöden och tillväxtantaganden samt med hjälp av våra värderingsspecialister prövat vald diskonteringsränta och antaganden om långsiktig tillväxt. Vi har också granskat bolagets modell och metod för att genomföra nedskrivningstest samt utvärderat bolagets känslighetsanalyser. Vi har granskat lämnade upplysningar i årsredovisningen.

## Annan information än årsredovisningen och koncernredovisningen

Detta dokument innehåller även annan information än årsredovisningen och koncernredovisningen och återfinns på sidorna 1-20 och 84-88. Den andra informationen består även av ersättningsrapporten som vi inhämtade före datumet för denna revisionsberättelse. Det är styrelsen och verkställande direktören som har ansvaret för denna andra information.

Vårt uttalande avseende årsredovisningen och koncernredovisningen omfattar inte denna information och vi gör inget uttalande med bestyrkande avseende denna andra information.

I samband med vår revision av årsredovisningen och koncernredovisningen är det vårt ansvar att läsa den information som identifieras ovan och överväga om informationen i väsentlig utsträckning är oförenlig med årsredovisningen och koncernredovisningen. Vid denna genomgång beaktar vi även den kunskap vi i övrigt inhämtat under revisionen samt bedömer om informationen i övrigt verkar innehålla väsentliga felaktigheter.

Om vi, baserat på det arbete som har utförts avseende denna information, drar slutsatsen att den andra informationen innehåller en väsentlig felaktighet, är vi skyldiga att rapportera detta. Vi har inget att rapportera i det avseendet.

## Styrelsens och verkställande direktörens ansvar

Det är styrelsen och verkställande direktören som har ansvaret för att årsredovisningen och koncernredovisningen upprättas och att den ger en rättvisande bild enligt årsredovisningslagen och, vad gäller koncernredovisningen, enligt IFRS Redovisningsstandarder så som de antagits av EU. Styrelsen och verkställande direktören ansvarar även för den interna kontroll som de bedömer är nödvändig för att upprätta en årsredovis-

ning och koncernredovisning som inte innehåller några väsentliga felaktigheter, vare sig dessa beror på oegentligheter eller misstag.

Vid upprättandet av årsredovisningen och koncernredovisningen ansvarar styrelsen och verkställande direktören för bedömningen av bolagets förmåga att fortsätta verksamheten. De upplyser, när så är tillämpligt, om förhållanden som kan påverka förmågan att fortsätta verksamheten och att använda antagandet om fortsatt drift. Antagandet om fortsatt drift tillämpas dock inte om styrelsen och verkställande direktören avser att likvidera bolaget, upphöra med verksamheten eller inte har något realistiskt alternativ till att göra något av detta.

Styrelsens revisionsutskott ska, utan att det påverkar styrelsens ansvar och uppgifter i övrigt, bland annat övervaka bolagets finansiella rapportering.

## Revisorns ansvar

Våra mål är att uppnå en rimlig grad av säkerhet om att årsredovisningen och koncernredovisningen som helhet inte innehåller några väsentliga felaktigheter, vare sig dessa beror på oegentligheter eller misstag, och att lämna en revisionsberättelse som innehåller våra uttalanden. Rimlig säkerhet är en hög grad av säkerhet, men är ingen garanti för att en revision som utförs enligt ISA och god revisionssed i Sverige alltid kommer att upptäcka en väsentlig felaktighet om en sådan finns. Felaktigheter kan uppstå på grund av oegentligheter eller misstag och anses vara väsentliga om de enskilt eller tillsammans rimligen kan förväntas påverka de ekonomiska beslut som användare fattar med grund i årsredovisningen och koncernredovisningen.

Som del av en revision enligt ISA använder vi professionellt omdöme och har en professionellt skeptisk inställning under hela revisionen. Dessutom:

- identifierar och bedömer vi riskerna för väsentliga felaktigheter i årsredovisningen och koncernredovisningen, vare sig dessa beror på oegentligheter eller misstag, utformar och utför granskningsåtgärder bland annat utifrån dessa risker och inhämtar revisionsbevis som är tillräckliga och ändamålsenliga för att utgöra en grund för våra uttalanden. Risken för att inte upptäcka en väsentlig felaktighet till följd av oegentligheter är högre än för en väsentlig felaktighet som beror på misstag, eftersom oegentligheter kan innefatta agerande i maskopi, förfalskning, avsiktliga utelämnanden, felaktig information eller åsidosättande av intern kontroll.
- skaffar vi oss en förståelse av den del av bolagets interna kontroll som har betydelse för vår revision för att utforma granskningsåtgärder som är lämpliga med hänsyn till omständigheterna, men inte för att uttala oss om effektiviteten i den interna kontrollen.
- utvärderar vi lämpligheten i de redovisningsprinciper som används och rimligheten i styrelsens och verkställande direktörens uppskattningar i redovisningen och tillhörande upplysningar.
- drar vi en slutsats om lämpligheten i att styrelsen och verkställande direktören använder antagandet om fortsatt drift vid upprättandet av årsredovisningen och koncernredovisningen. Vi drar också en slutsats, med grund i de inhämtade

revisionsbevisen, om det finns någon väsentlig osäkerhetsfaktor som avser sådana händelser eller förhållanden som kan leda till betydande tvivel om bolagets förmåga att fortsätta verksamheten. Om vi drar slutsatsen att det finns en väsentlig osäkerhetsfaktor, måste vi i revisionsberättelsen fästa uppmärksamheten på upplysningarna i årsredovisningen om den väsentliga osäkerhetsfaktorn eller, om sådana upplysningar är otillräckliga, modifiera uttalandet om årsredovisningen och koncernredovisningen. Våra slutsatser baseras på de revisionsbevis som inhämtas fram till datumet för revisionsberättelsen. Dock kan framtida händelser eller förhållanden göra att ett bolag inte längre kan fortsätta verksamheten.

- utvärderar vi den övergripande presentationen, strukturen och innehållet i årsredovisningen och koncernredovisningen, däribland upplysningarna, och om årsredovisningen och koncernredovisningen återger de underliggande transaktionerna och händelserna på ett sätt som ger en rättvisande bild.
- planerar och utför vi koncernrevisionen för att inhämta tillräckliga och ändamålsenliga revisionsbevis avseende den finansiella informationen för företag eller affärsenheter inom koncernen som grund för att göra ett uttalande avseende koncernredovisningen. Vi ansvarar för styrning, övervakning och genomgång av det revisionsarbete som utförts för koncernrevisionens syfte. Vi är ensamt ansvariga för våra uttalanden.

Vi måste informera styrelsen om bland annat revisionens planerade omfattning och inriktning samt tidpunkten för den. Vi måste också informera om betydelsefulla iakttagelser under revisionen, däribland de eventuella betydande brister i den interna kontrollen som vi identifierat.

Vi måste också förse styrelsen med ett uttalande om att vi har följt relevanta yrkesetiska krav avseende oberoende, och ta upp alla relationer och andra förhållanden som rimligen kan påverka vårt oberoende, samt i tillämpliga fall åtgärder som har vidtagits för att eliminera hoten eller motåtgärder som har vidtagits.

Av de områden som kommuniceras med styrelsen fastställer vi vilka av dessa områden som varit de mest betydelsefulla för revisionen av årsredovisningen och koncernredovisningen, inklusive de viktigaste bedömda riskerna för väsentliga felaktigheter, och som därför utgör de för revisionen särskilt betydelsefulla områdena. Vi beskriver dessa områden i revisionsberättelsen såvida inte lagar eller andra författningar förhindrar upplysning om frågan.

## Rapport om andra krav enligt lagar och andra författningar

### Revisorns granskning av förvaltning och förslaget till dispositioner av bolagets vinst eller förlust

#### Uttalanden

Utöver vår revision av årsredovisningen har vi även utfört en revision av styrelsens och verkställande direktörens förvaltning av Precise Biometrics AB (publ) för år 2025 samt av förslaget till dispositioner beträffande bolagets vinst eller förlust.

Vi tillstyrker att bolagsstämman disponerar vinsten enligt förslaget i förvaltningsberättelsen och beviljar styrelsens ledamöter och verkställande direktören ansvarsfrihet för räkenskapsåret.

#### Grund för uttalanden

Vi har utfört revisionen enligt god revisionsssed i Sverige. Vårt ansvar enligt denna beskrivs närmare i avsnittet *Revisorns ansvar*. Vi är oberoende i förhållande till moderbolaget och koncernen enligt god revisorssed i Sverige och har i övrigt fullgjort vårt yrkesetiska ansvar enligt dessa krav.

Vi anser att de revisionsbevis vi har inhämtat är tillräckliga och ändamålsenliga som grund för våra uttalanden.

#### Styrelsens och verkställande direktörens ansvar

Det är styrelsen som har ansvaret för förslaget till dispositioner beträffande bolagets vinst eller förlust. Vid förslag till utdelning innefattar detta bland annat en bedömning av om utdelningen är försvarlig med hänsyn till de krav som bolagets och koncernens verksamhetsart, omfattning och risker ställer på storleken av moderbolagets och koncernens egna kapital, konsolideringsbehov, likviditet och ställning i övrigt.

Styrelsen ansvarar för bolagets organisation och förvaltningen av bolagets angelägenheter. Detta innefattar bland annat att fortlöpande bedöma bolagets och koncernens ekonomiska situation, och att tillse att bolagets organisation är utformad så att bokföringen, medelsförvaltningen och bolagets ekonomiska angelägenheter i övrigt kontrolleras på ett betryggande sätt. Verkställande direktören ska sköta den löpande förvaltningen enligt styrelsens riktlinjer och anvisningar och bland annat vidta de åtgärder som är nödvändiga för att bolagets bokföring ska fullgöras i överensstämmelse med lag och för att medelsförvaltningen ska skötas på ett betryggande sätt.

#### Revisorns ansvar

Vårt mål beträffande revisionen av förvaltningen, och därmed vårt uttalande om ansvarsfrihet, är att inhämta revisionsbevis för att med en rimlig grad av säkerhet kunna bedöma om någon styrelseledamot eller verkställande direktören i något väsentligt avseende:

- ▶ företagit någon åtgärd eller gjort sig skyldig till någon försummelse som kan föranleda ersättningsskyldighet mot bolaget, eller
- ▶ på något annat sätt handlat i strid med aktiebolagslagen, årsredovisningslagen eller bolagsordningen.

Vårt mål beträffande revisionen av förslaget till dispositioner av bolagets vinst eller förlust, och därmed vårt uttalande om detta, är att med rimlig grad av säkerhet bedöma om förslaget är förenligt med aktiebolagslagen.

Rimlig säkerhet är en hög grad av säkerhet, men ingen garanti för att en revision som utförs enligt god revisionsssed i Sverige alltid kommer att upptäcka åtgärder eller försummelser som kan föranleda ersättningsskyldighet mot bolaget, eller att ett

förslag till dispositioner av bolagets vinst eller förlust inte är förenligt med aktiebolagslagen.

Som en del av en revision enligt god revisionssed i Sverige använder vi professionellt omdöme och har en professionellt skeptisk inställning under hela revisionen. Granskningen av förvaltningen och förslaget till dispositioner av bolagets vinst eller förlust grundar sig främst på revisionen av räkenskaper. Vilka tillkommande granskningsåtgärder som utförs baseras på vår professionella bedömning med utgångspunkt i risk och väsentlighet. Det innebär att vi fokuserar granskningen på sådana åtgärder, områden och förhållanden som är väsentliga för verksamheten och där avsteg och överträdelse skulle ha särskild betydelse för bolagets situation. Vi går igenom och prövar fattade beslut, beslutsunderlag, vidtagna åtgärder och andra förhållanden som är relevanta för vårt uttalande om ansvarsfrihet. Som underlag för vårt uttalande om styrelsens förslag till dispositioner beträffande bolagets vinst eller förlust har vi granskat om förslaget är förenligt med aktiebolagslagen.

## Revisorns granskning av Esef-rapporten

### Uttalande

Utöver vår revision av årsredovisningen och koncernredovisningen har vi även utfört en granskning av att styrelsen och verkställande direktören har upprättat årsredovisningen och koncernredovisningen i ett format som möjliggör enhetlig elektronisk rapportering (Esef-rapporten) enligt 16 kap. 4 a § lagen (2007:528) om värdepappersmarknaden för Precise Biometrics AB (publ) för år 2025.

Vår granskning och vårt uttalande avser endast det lagstadgade kravet.

Enligt vår uppfattning har Esef-rapporten upprättats i ett format som i allt väsentligt möjliggör enhetlig elektronisk rapportering.

### Grund för uttalande

Vi har utfört granskningen enligt FARs rekommendation RevR 18 *Revisorns granskning av Esef-rapporten*. Vårt ansvar enligt denna rekommendation beskrivs närmare i avsnittet *Revisorns ansvar*. Vi är oberoende i förhållande till Precise Biometrics AB (publ) enligt god revisorssed i Sverige och har i övrigt fullgjort vårt yrkesetiska ansvar enligt dessa krav.

Vi anser att de bevis vi har inhämtat är tillräckliga och ändamålsenliga som grund för vårt uttalande.

### Styrelsens och verkställande direktörens ansvar

Det är styrelsen och verkställande direktören som har ansvaret för att Esef-rapporten har upprättats i enlighet med 16 kap. 4 a § lagen (2007:528) om värdepappersmarknaden, och för att det finns en sådan intern kontroll som styrelsen och verkställande direktören bedömer nödvändig för att upprätta Esef-

rapporten utan väsentliga felaktigheter, vare sig dessa beror på oegentligheter eller misstag.

### Revisorns ansvar

Vår uppgift är att uttala oss med rimlig säkerhet om Esef-rapporten i allt väsentligt är upprättad i ett format som uppfyller kraven i 16 kap. 4 a § lagen (2007:528) om värdepappersmarknaden, på grundval av vår granskning.

RevR 18 kräver att vi planerar och genomför våra granskningsåtgärder för att uppnå rimlig säkerhet att Esef-rapporten är upprättad i ett format som uppfyller dessa krav.

Rimlig säkerhet är en hög grad av säkerhet, men är ingen garanti för att en granskning som utförs enligt RevR 18 och god revisions sed i Sverige alltid kommer att upptäcka en väsentlig felaktighet om en sådan finns. Felaktigheter kan uppstå på grund av oegentligheter eller misstag och anses vara väsentliga om de enskilt eller tillsammans rimligen kan förväntas påverka de ekonomiska beslut som användare fattar med grund i Esef-rapporten.

Revisionsföretaget tillämpar ISQM 1 *Kvalitetsstyrning för revisionsföretag som utför revision och översiktlig granskning av finansiella rapporter samt andra bestyrkandeuppdrag och närliggande tjänster* som kräver att företaget utformar, implementerar och hanterar ett system för kvalitetsstyrning inklusive riktlinjer och rutiner avseende efterlevnad av yrkesetiska krav, standarder för yrkesutövningen och tillämpliga krav i lagar och andra författningar.

Granskningen innefattar att genom olika åtgärder inhämta bevis om att Esef-rapporten har upprättats i ett format som möjliggör enhetlig elektronisk rapportering av årsredovisningen och koncernredovisning. Revisorn väljer vilka åtgärder som ska utföras, bland annat genom att bedöma riskerna för väsentliga felaktigheter i rapporteringen vare sig dessa beror på oegentligheter eller misstag. Vid denna riskbedömning beaktar revisorn de delar av den interna kontrollen som är relevanta för hur styrelsen och verkställande direktören tar fram underlaget i syfte att utforma granskningsåtgärder som är ändamålsenliga med hänsyn till omständigheterna, men inte i syfte att göra ett uttalande om effektiviteten i den interna kontrollen. Granskningen omfattar också en utvärdering av ändamålsenligheten och rimligheten i styrelsens och verkställande direktörens antaganden.

Granskningsåtgärderna omfattar huvudsakligen validering av att Esef-rapporten upprättats i ett giltigt XHTML-format och en avstämning av att Esef-rapporten överensstämmer med den granskade årsredovisningen och koncernredovisningen.

Vidare omfattar granskningen även en bedömning av huruvida koncernens resultat-, balans- och egetkapitalräkningar, kassaflödesanalys samt noter i Esef-rapporten har märkts med iXBRL i enlighet med vad som följer av Esef-förordningen.

## Revisorns granskning av bolagsstyrningsrapporten

Det är styrelsen som har ansvaret för bolagsstyrningsrapporten på sidorna 28-34 och för att den är upprättad i enlighet med årsredovisningslagen.

Vår granskning har skett enligt FARs rekommendation RevR 16 *Revisorns granskning av bolagsstyrningsrapporten*. Detta innebär att vår granskning av bolagsstyrningsrapporten har en annan inriktning och en väsentligt mindre omfattning jämfört med den inriktning och omfattning som en revision enligt International Standards on Auditing och god revisionssed i Sverige har. Vi anser att denna granskning ger oss tillräcklig grund för våra uttalanden.

En bolagsstyrningsrapport har upprättats. Upplýsningar i enlighet med 6 kap. 6 § andra stycket punkterna 2-6 årsredovisningslagen samt 7 kap. 31 § andra stycket samma lag är fören-

liga med årsredovisningens och koncernredovisningens övriga delar samt i överensstämmelse med årsredovisningslagen.

Ernst & Young AB, Box 4279, 203 14 Malmö, utsågs till Precise Biometrics AB (publ)s revisor av bolagsstämman den 22 maj 2025 och har varit bolagets revisor sedan 27 april 2015.

Malmö den 15 april 2026

Ernst & Young AB

Martin Henriksson

Auktoriserad revisor

# Ekonomisk ordlista

## Omsättningstillväxt

Procentuell förändring jämfört med motsvarande period föregående år. Ett mått på om företagets omsättning växer.

## Bruttomarginal

Bruttoresultat dividerad med nettoomsättning. Visar hur stor andel av försäljningen som återstår för att täcka löner, övriga rörelsekostnader, ränta och vinst.

## Rörelseresultat

Resultat före finansnetto och skatt. Ett mått på ett företags vinst före räntor och skatter, det vill säga differensen mellan rörelsens intäkter och rörelsekostnaderna. I resultatet ingår inte avyttrad verksamhet.

## Rörelseresultat

Rörelseresultat plus resultat efter skatt från avyttrad verksamhet. Ett mått på ett företags vinst före räntor och skatter, det vill säga differensen mellan rörelsens intäkter och rörelsekostnaderna. I total verksamhet ingår även avyttrad verksamhet.

## Rörelsekostnader

Rörelsekostnader exklusive kostnad för sålda varor. Rörelsekostnader är kostnader som inte direkt hör till en speciell vara eller varugrupp. Vanliga rörelsekostnader är till exempel löner och andra personalkostnader samt lokalhyra.

## Earnings before interest, tax, depreciation and amortization (EBITDA)

Resultat före finansiella poster, skatter och avskrivningar. Nyckeltalet visar koncernens resultat före avskrivningar på aktiverade tillgångar. Måttet möjliggör jämförelse med andra bolag oberoende av om verksamheten baserats på förvärv eller genom organisk tillväxt.

## Rörelsemarginal

Rörelseresultat dividerad med nettoomsättning. Anger hur stor del av varje omsatt krona som blir kvar till att täcka räntor, skatt och ge eventuell vinst.

## Kassaflöde

Från den löpande verksamheten efter förändringar i rörelsekapitalet. Det indikerar huruvida ett företag kan generera tillräckligt positivt kassaflöde för att upprätthålla och utvidga sin verksamhet, eller om det behöver extern finansiering.

## Rörelsekapital

Omsättningstillgångar minus kortfristiga skulder. Måttet visar det kapital ett företag behöver för att finansiera den löpande verksamheten.

## Sysselsatt kapital

Balansomslutning minskad med icke räntebärande skulder och avsättningar. Måttet visar hur mycket totalt kapital som används i rörelsen och är därmed den ena komponenten i att mäta avkastning från verksamheten.

## Eget kapital

Eget kapital vid periodens slut. Eget kapital är skillnaden mellan koncernens tillgångar och skulder, vilket motsvarar koncernens egna kapital som tillskjutits av ägare samt koncernens ackumulerade resultat.

## Genomsnittligt eget kapital

Genomsnittligt kapital har beräknats som eget kapital senaste fyra kvartalen delat med fyra.

## Kassalikviditet

omsättningstillgångar exklusive lager dividerat med kortfristiga skulder. Nyckeltalet visar koncernens betalningsförmåga på kort sikt.

## Soliditet

Eget kapital dividerat med totala tillgångar per balansdagen. Nyckeltalet visar hur stor andel av tillgångarna som är finansierade med eget kapital. Måttet kan vara av intresse när man ska bedöma koncernens betalningsförmåga på lång sikt.

## Räntabilitet på eget kapital

Resultat efter skatt dividerat med genomsnittligt eget kapital. Nyckeltalet visar verksamhetens avkastning på ägarnas insatta kapital och är därmed ett mått på hur lönsam koncernen är. Investerare kan jämföra måttet med gällande bankränta eller avkastning från alternativa placeringar. Måttet kan även användas för att jämföra lönsamheten mellan företag i samma bransch.

## Resultat per aktie före utspädning

Periodens resultat från kvarvarande verksamhet dividerat med genomsnittligt antal aktier.

## Resultat per aktie efter utspädning

Periodens resultat från kvarvarande verksamhet dividerat med vägt genomsnittligt antal aktier.

## Resultat per aktie före utspädning

Periodens resultat total verksamhet dividerat med genomsnittligt antal aktier.

## Resultat per aktie efter utspädning

Periodens resultat total verksamhet dividerat med vägt genomsnittligt antal aktier.

## Eget kapital per aktie

Eget kapital per balansdagen dividerat med antal aktier per balansdagen. Ett mått på hur mycket eget kapital det finns per aktie som används vid värdering per aktie i relation till aktiekursen.

## Annual Recurring Revenue (ARR)

ARR definieras som repetitiva intäkter vid sista månaden i kvartalet inom Digital Identity, omräknat till en 12-månaders period. Det finns således ingen direkt koppling mellan ARR siffran och framtida mjukvaruintäkter inom Digital Identity. ARR måttet används gällande avtalsenliga återkommande intäkter för segmentet Digital Identity, då Digital Identity har en stor kundstock baserat på SaaS intäkter. Inom Algo finns ett fåtal stora kunder och därför följs inte licensintäkterna upp med hjälp av definitionen ARR inom detta segment.

# Årsstämma

## Årsstämma

Årsstämman kommer att hållas den 21 maj 2026. Årsredovisningen för 2025 kommer att finnas tillgänglig på Precise hemsida senast den 16 april 2026. Aktieägare, som önskar delta vid årsstämman, ska vara upptagen i den av Euroclear Sweden AB förda aktieboken avseende förhållandena per den 13 maj 2026 och anmäla sitt deltagande i enlighet med vad som anges i kallelsen till årsstämman. Aktieägare som låtit förvaltarregistrera sina aktier måste för att äga rätt att delta i stämman låta registrera aktierna i eget namn så att aktieägaren blir upptagen i framställningen av aktieboken per den 13 maj 2026. Sådan registrering kan vara tillfällig (s.k. rösträttsregistrering) och begärs hos förvaltaren enligt förvaltarens rutiner i sådan tid i förväg som förvaltaren bestämmer. Rösträttsregistreringar som gjorts av förvaltaren senast den 15 maj 2026 kommer att beaktas vid framställningen av aktieboken. Ytterligare anvisningar kommer att anges i kallelsen till årsstämman.

## Anmälan till årsstämma

Anmälan om deltagande genom fysisk närvaro vid årsstämman ska ske senast den 15 maj 2026. Anmälan kan göras via post eller e-post

[bolagsstamma@precisebiometrics.com](mailto:bolagsstamma@precisebiometrics.com)

Post: Precise Biometrics AB, Att: Årsstämma 2026, Scheelevägen 27, 223 63 Lund

### Vid anmälan ska följande anges:

Namn

Personnummer/organisationsnummer

Adress

Telefonnummer

Eventuella biträden

## Ombud

Aktieägare som företräds av ombud ska utfärda fullmakt för ombudet. Om fullmakt utfärdats av juridisk person ska kopia av registreringsbevis (eller om sådan handling inte finns, motsvarande behörighetshandling) för den juridiska personen bifogas. Dokumentet får inte vara äldre än ett år.

Dessa dokument ska vara Precise tillhanda senast den 20 maj 2026.

## Aktieägarkontakt

Joakim Nydemark, Verkställande Direktör

Telefon: +46-706-35 16 09

E-post: [investor@precisebiometrics.com](mailto:investor@precisebiometrics.com)

# Finansiell kalender

## Delårsrapport första kvartalet 2026

13 maj 2026, kl. 08.00

## Årsstämma 2026

21 maj 2026, kl. 14:00

## Delårsrapport andra kvartalet 2026

14 augusti 2026 kl. 08.00

## Delårsrapport tredje kvartalet 2026

13 november 2026, kl. 08.00

## Bokslutskommuniké 2026

11 februari 2027, kl. 08.00

Finansiella rapporter publiceras på svenska och engelska på [www.precisebiometrics.com](http://www.precisebiometrics.com)

## Kontakt

Precise Biometrics AB

Scheelevägen 27

223 63 Lund Sweden

+ 46 46 31 11 00

## Aktieägarkontakt

Joakim Nydemark, Verkställande Direktör

Telefon: +46-706-35 16 09

E-post [investor@precisebiometrics.com](mailto:investor@precisebiometrics.com)

**PRECiSE**  
BIOMETRICS

[precisebiometrics.com](https://precisebiometrics.com)